



VÄLFÄRDS-

BERÄTTELSE 2023

”Staden är en möjliggörare när det kommer till att skapa samarbetsstrukturer över bransch- och organisationsgränser. Stadens gemensamma utvecklande ligger på allas vårt ansvar, där den som lyckas enskilt också gynnar oss alla samtidigt. En gemensam identitet och en stark lokalkultur höjer vardagen och förtydligar den mångsidiga framtidsvisionen. En fri medborgarverksamhet stärker gemenskapen”

Citat från Kaskö stadsstrategi

Innehåll

1. Inledning.....	2
2. Österbottens och Kaskö stads översikt år 2023.....	4
3. Utvärdering av främjandet av välfärd och hälsa i kommunerna	7
3.1 Analyser om HYTE-koefficienten genom processindikatorer	9
3.2 Undersökning av resultatindikatorerna	16
3.2.1 Levnadsvillkor	16
3.2.2 Levnadsvanor, livsstil	22
3.2.3 Hälsotillstånd.....	23
3.2.4 Mentalhälsa	24
3.2.5 Livskvalitet	26
3.2.6 Delaktighet.....	27
3.2.7 Säkerhet	28
3.2.8 Bildningsväsendet	29
3.2.9 Kulturväsendet	31
3.2.11 Strukturer för främjande av välfärd och hälsa i kommunen	35
Källor	36

1. Inledning

Enligt kommunallagen (2015) är kommunens grundläggande uppgift att sörja för kommuninvånarnas hälsa och välfärd. Enligt hälso- och sjukvårdslagen är kommunens uppgift att främja kommuninvånarnas hälsa och välfärd. Kommunen har det primära ansvaret för främjandet av hälsa och välfärd till den del detta är anknutet till kommunens övriga lagstadgade uppgifter. Hälsa och välfärd främjas i alla kommunsektorer. Det förbättrar kommuninvånarnas livskvalitet, ökar sysselsättningen och produktiviteten samt hämmar tillväxten av sociala problem och ojämlikhet.

Kommunen bör främja och följa upp kommuninvånarnas hälsa och välfärd, det kan man referera till genom att uppgöra en välfärdsberättelse och en välfärdsplan. Om detta bestäms i Hälso- och sjukvårdslagen 1326/2010 12 § och i Lagen om anordnandet av social- och hälsovård 612/2021 6 §, i vilken man även fastställer hur kommunen årligen bör rapportera om kommuninvånarnas välbefinnande och hälsa till fullmäktige. Därtill bör det i kommunen beredas en för fullmäktige mer omfattande välfärdsberättelse minst varje fullmäktigeperiod. Kommunerna bör även ha till sitt förfogande en förhandsbedömning om hur besluten påverkar befolkningens hälsa och sociala välfärd.

I samband med hälsovårdsreformen upphävdes Hälso- och sjukvårdslagen 1326/2010 från och med 1.1.2023, och Lagen om anordnandet av social- och hälsovården 612/2021 trädde i kraft. I den nya lagens § 6 beskrivs kommunens plikter att övervaka och rapportera om kommuninvånarnas hälsa och välbefinnande. I och med lagändringen flyttades ansvaret för att producera social- och hälsovårdstjänster från kommunerna till välfärdsområdet. Kommunen bör till sin del stöda välfärdsområdena med sin kunskap och tillhandahålla den av kommunen utarbetade välfärdsberättelsen och välfärdsplanen. På kommunens ansvar kvarstår det förebyggande arbetet och att betrakta hela den kommunala hälso- och sjukvårdsverksamheten och fungera som stöd.

Välfärdsberättelsen samlar information om kommuninvånarnas hälsa och välmående samt om faktorer anknutna till dem. Kaskö stad har köpt statistiktjänster från Kuntamaisema, där det är möjligt för tjänsteinnehavare att följa upp för dem viktiga statistiska uppgifter möjligast uppdaterat. I Kuntamaisema-tjänsten har man sammanställt statistik från olika källor även ur välfärdsberättelsens synvinkel.

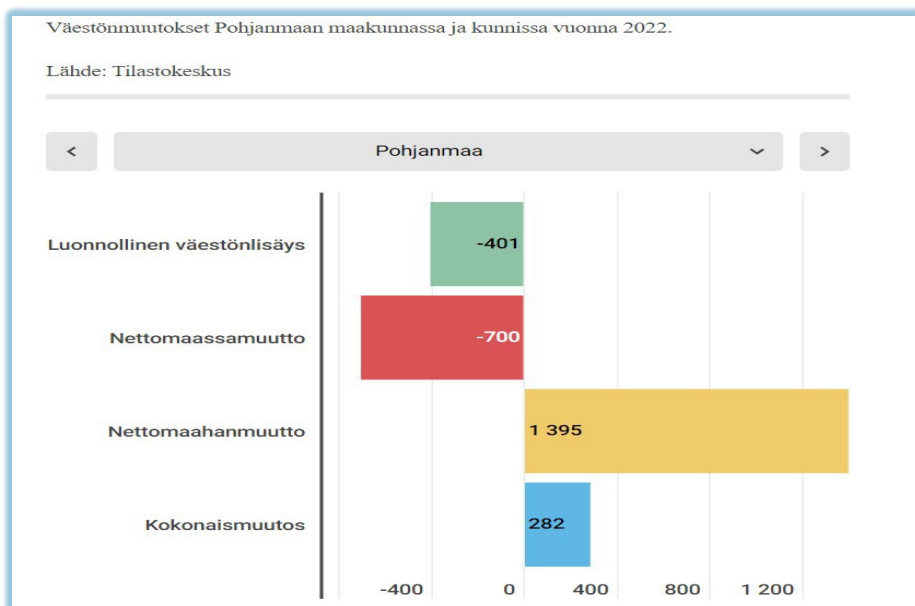
Målsättningen med välfärdsberättelsen är att samla information om hur kommunerna mår och hur välfärdsplanen har förverkligats och följa upp hur olika åtgärder har påverkat, samt uppmärksamma olika situationer som påverkar resultaten. Välfärdsplanen, kommunstrategin och även andra kommuners planer bör sammanlänkas och på så sätt kan påverkansmöjligheter stärkas.

För Kaskös del och i en del av statistikens utmaningar är det att det inte finns uppgifter. En del beror på det att vi är en mycket liten stad och tex individuella frågor (tex barns fetma) inte syns i statistiken, om utmaningen berör en så liten del att individer att de skulle vara igenkännbara. En annan orsak till att statistik fattas är att vi inte fyllt i alla statistikfrågor och TEAviisari-enkäter i alla sektorer. Till denna berättelse nedskrivs nu även den statistik som fattas och som ger information till alla sektorer om det som man bör fästa uppmärksamhet på i framtiden. Personalomsättningen har tydligt varit en del av utmaningen och viss statistik uppges endast ungefär vartannat år, därmed inverkar detta en lång tid i våra ”välmåendepoäng” och genom detta i HYTE-koefficienten.

2. Österbottens och Kaskö stads översikt år 2023

Invånarantalet i Österbotten har stigit åren 2022 och 2023. Den naturliga folkökningen och flyttrörelsen mellan landskapen orsakar befolkningsunderskott, som kompenseras av nettoinvandringen och som ger en positiv folkökning.

Detta berättar i sin tur om det att andelen finsk- och svenskspråkiga i området minskar och andelen övriga språk växer och det bör man uppmärksamma i anordnandet av tjänster. Andelen främmande språk i Kaskö har år 2022 varit 14 % och år 2023 har andelen vuxit fortfarande, men det officiella antalet har ännu inte bekräftats vid tidpunkten för utarbetandet av denna välfärdsberättelse. Till de främmande språken räknas endast de med Kaskö som hemkommun.



Österbotten 2022

Invånarantalet i Österbotten var i slutet av år 2022 176 323 och i slutet av år 2023 177 605. Befolkningstillväxten var 1282 personer.

Bild 1
Befolkningsförändringar
(demografiska förändringar) i

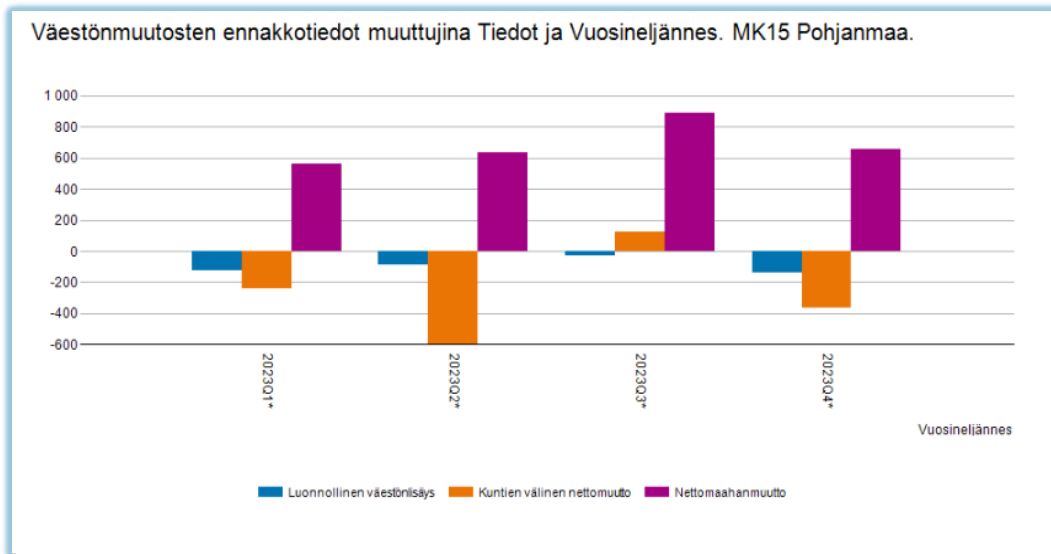


Bild 2 befolkningsförändringar i Österbotten 2023

Det gäller att betrakta Kaskös befolkning även på basen av språkfördelningen. Andelen invånare med främmande språk växer stabilt och det bör beaktas i stadens olika verksamheter. Gällande år 2023 vet man att antalet invånare med främmande språk har vuxit avsevärt. De slutliga statistiska uppgifterna finns inte till förfogande vid årsskiftet. En framtidsfråga är hur stadens sammanhållning och delaktighet kan stödas, hur informera om det så att alla befolkningsgrupper får informationen möjligast jämligt och smidigt.

Att sammansvärja olika språk och kulturer inom småbarnspedagogiken och den grundläggande undervisningen bringar förutom en rikedom också sina säregna behov i undervisningen. Behovet av integration och i och med reformen av integrationslagen KOTO24 växer kommunernas förpliktelser och även gällande olika integrationsåtgärder och integrationsplikten växer rörande olika befolkningsgrupper (utom arbetsföra arbetstagare, som hör till integrationen inom TE-tjänsterna).

Betydelsen av integrationen är stor, eftersom vi har procentuellt en anmärkningsvärd del av personer som kommer från annat håll. En stor betydelse har stödet för den tredje sektorns verksamheter där det arbetas stort för att stöda förebyggandet av utanförskap och öppnar möjligheter för alla till en delaktighet.

Hyvinvointikertomus vuodelta 2023, Kaskisten kaupunki

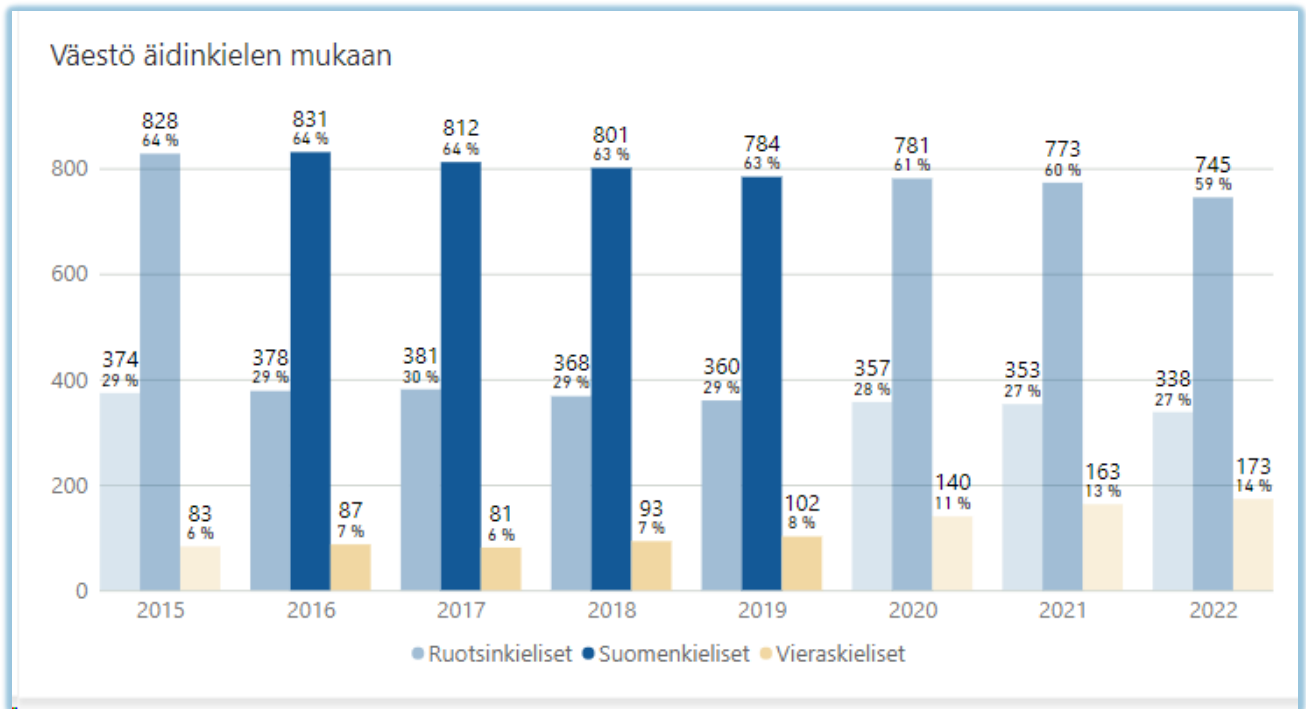


Bild 3 Språkfördelningen och förändringarna förra året

Kaskö stads invånarantal har växlat mycket under det gångna året. Växlingen beror delvis på de hemkommuner som ansökts av de ansökande och även på att de ansökande flyttat till annan ort efter att hemkommunen valts. I december år 2022 var invånarantalet 1256. I december år 2023 var invånarantalet 1208

Väkiluvun muutos kuukausittain | Befolkningsförändring månadsvis

Kuukaudet Månader	Elävänä syntyneet Levande födda	Kuolleet Döda	Luonnollinen väestönlisäys Naturlig folkökning	Kuntien välinen nettomuutto Nettoflyttning mellan kommuner	Nettomaahanmuutto Nettoinvandring	Kokonaismuutos Total förändring	Väkiluku Folkmängd
2023-01	0	1	-1	-3	0	-4	1 252
2023-02	0	2	-2	-5	0	-7	1 245
2023-03	0	1	-1	-5	6	0	1 245
2023-04	1	4	-3	-1	5	1	1 246
2023-05	0	1	-1	-4	-1	-6	1 240
2023-06	0	2	-2	-11	0	-13	1 227
2023-07	0	0	0	-3	8	5	1 232
2023-08	1	0	1	-17	1	-15	1 217
2023-09	2	2	0	2	7	9	1 226
2023-10	1	3	-2	-5	0	-7	1 219
2023-11	0	2	-2	-2	4	0	1 219
2023-12	2	1	1	-11	0	-11	1 208
Yhteensä	7	19	-12	-65	30	-48	1 208

Statistiken ovan berättar oss om faktorer som orsakar demografiska förändringar. Den naturliga befolkningsutvecklingen (födda och döda) är negativ hos oss. Nettoflyttningen mellan kommuner är stor. Detta beror delvis på de hemkommuner som asylsökande från Ukraina ansökt om och som därefter bytt bostadskommun. Nettoinvandringen balanserar förlusten i invånarantalet. När man betraktar siffran månadsvis är juni och augusti starkt negativa gällande flyttrörelsen kommuner emellan. En delvis förklaring finner man i att skolorna slutar och unga kasköbor flyttar bort, eftersom vi har väldigt snäva möjligheter till fortsatta studier. En del flyttar redan i juni när de fått sommarjobb på annan ort och i augusti när skolorna börjar och flyttningen blir aktuell.

3. Utvärdering av främjandet av välfärd och hälsa i kommunerna

HYTE-koefficienten är ett tillägg i statsandelen och ett sporrande element, dvs storleken av kommunernas finansiella statsandel fastställs delvis enligt hur bra kommunerna fullföljt det främjande arbetet för välfärd och hälsa.

(Det sporrande elementet har ännu inte ett etablerat namn – tilläggsdelen för främjande av hälsa och välfärd kallas också ”HYTE-koefficienten”. HYTE är en förkortning av främjandet av hälsa och välfärd, dvs från finskans *hyvinvoinnin ja terveyden edistäminen*). Med detta vill man säkerställa kommunernas aktiva verksamhet för främjandet av kommuninvånarnas välfärd och hälsa även efter sote-reformen. I tabellen nedan framkommer hur HYTE-koefficienten formas. Hur koefficienten formas kan man ta reda på på webbsidan [HYTE-koefficienten – ett incitament för kommunerna - THL](#)

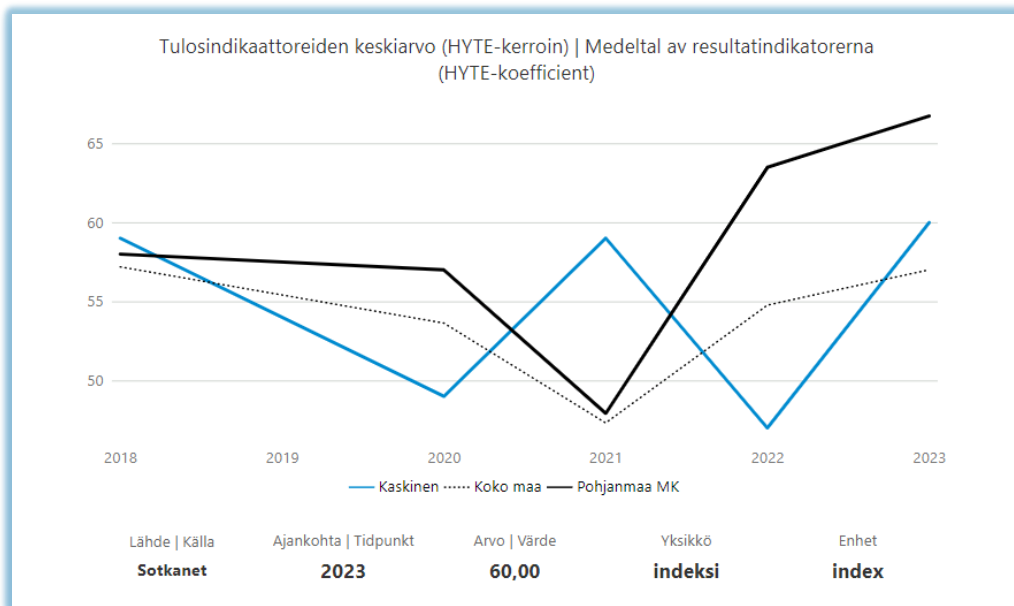
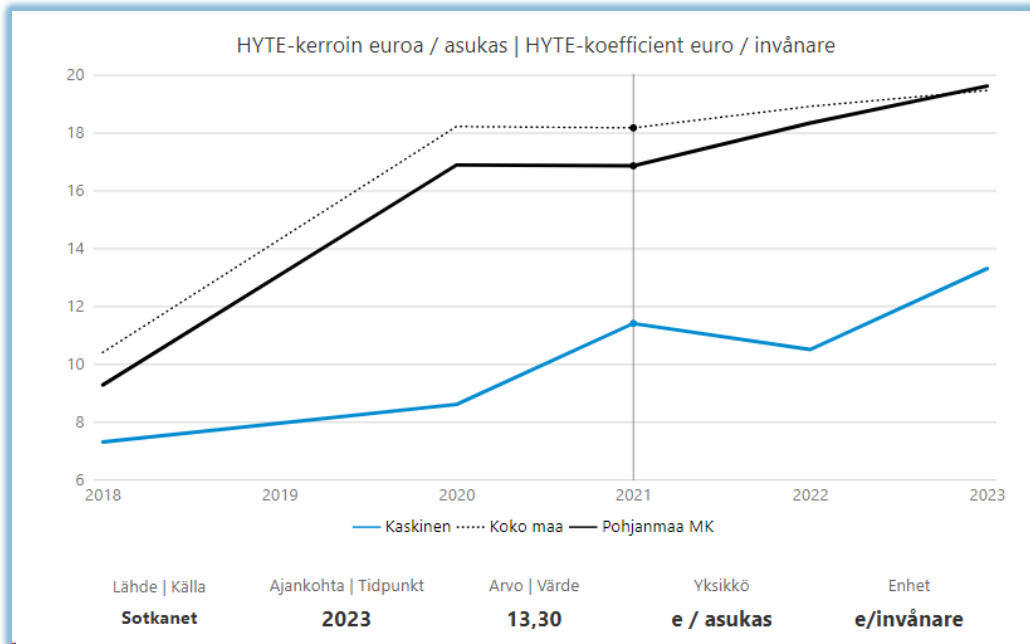
HYTE- koefficienten för kommun



Process-indikatorerna har samlats in i samband med THL:s TEA-datainsamlingar direkt från kommunerna. Dessa indikatorer kan vem som helst forska i och jämföra med andra kommuner och områden. För Kaskös del finns nuläget för resultaten i länken [- TEAviisari - Benchmarkingsystem av hälsofrämjande aktivitet](#)

Att besvara TEA-viisari sker avdelningsvis och med två års mellanrum. En del under jämna år och en del under udda år. Om man inte svarat i visarna är kommunens resultat noll. Besvarandet borde alltid göras genom ett omfattande samarbete (te.x. i ledningsgruppen eller bildningsavdelningens olika sektors representation som anger fältets svar).

I nedanstående statistik har man jämfört Kaskö med hela landets och Österbottens siffror. I den första tabellen ser man HYTE-koefficienten i euro. Växlingen är ca från 7,50 euro till 22 euro / invånare på nationell nivå. I den nedre tabellen finns de gemensamma resultatindikatorernas medelvärde. Båda mätarna har nu en tydligt uppåtgående kurva och i fortsättningen ser vi på hur de olika sektorernas resultat ser ut i statistikens ljus samt en analys angående resultatet.

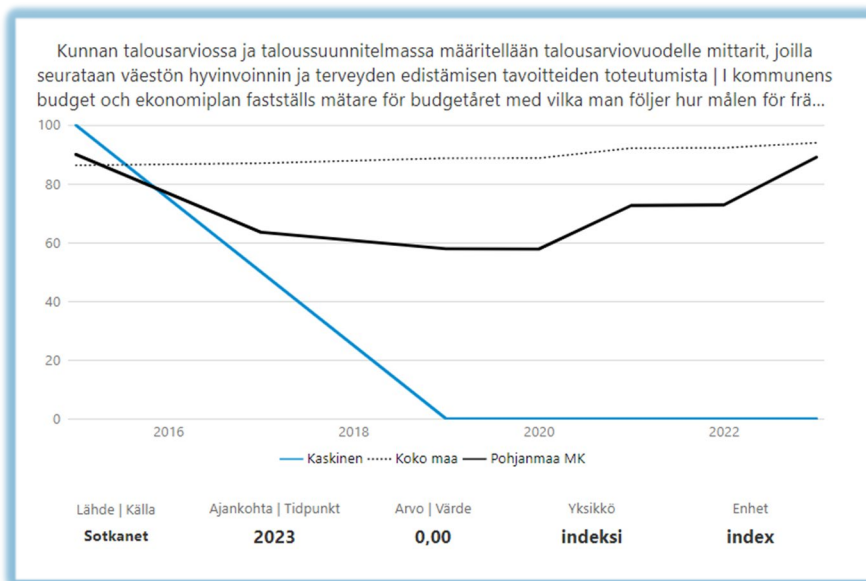
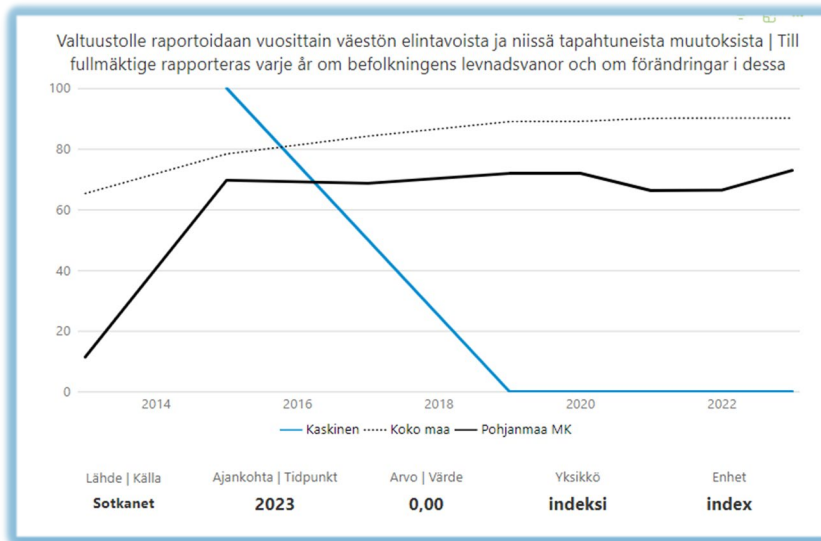


3.1 Analyser om HYTE-koefficienten genom processindikatorer

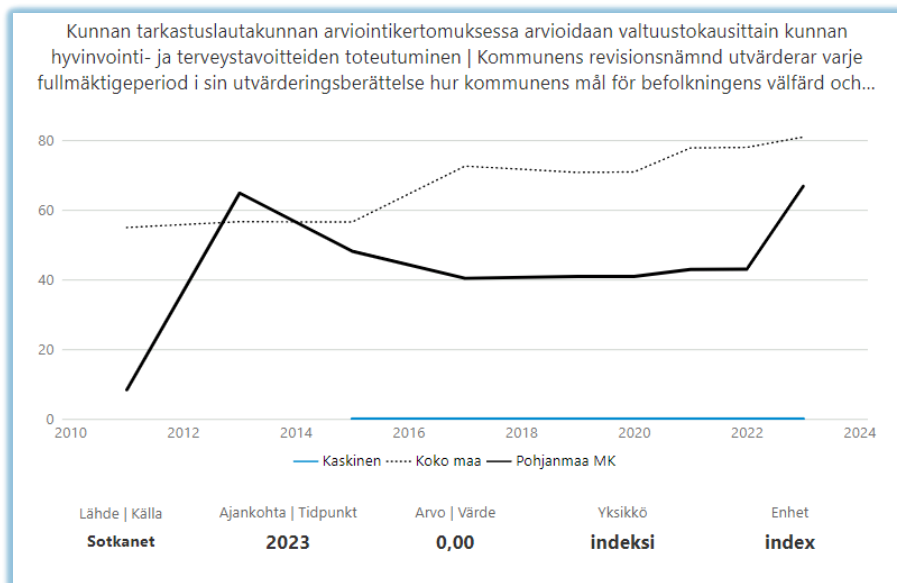
Kaskö stad bör årligen utarbeta en välfärdsberättelse vars grund ligger på välfärdsplanen. Välfärdsplanen har utarbetats nu för åren 2023 – 2026 och dess förverkligande följs upp av välfärdsarbetsgruppen på årlig basis (planen som bilaga). Därtill utvärderas åtgärdernas effekt i ljuset av fastställda indikatorer av THL (Hälsöförmyndigheten) i välfärdsberättelsen och som hjälp används statistik som fastställts på förhand. Nedanstående statistik påvisar att detta arbete varit bristfälligt hos oss, men nu år 2023 har det blivit möjligt att åtgärdas och det kommer fram i

Hyvinvointikertomus vuodelta 2023, Kaskisten kaupunki

uppdateringen av statistiken. Därtill bör granskningsnämnden i sitt bokslut även ta ställning till det ur välfärdssynvinkel.



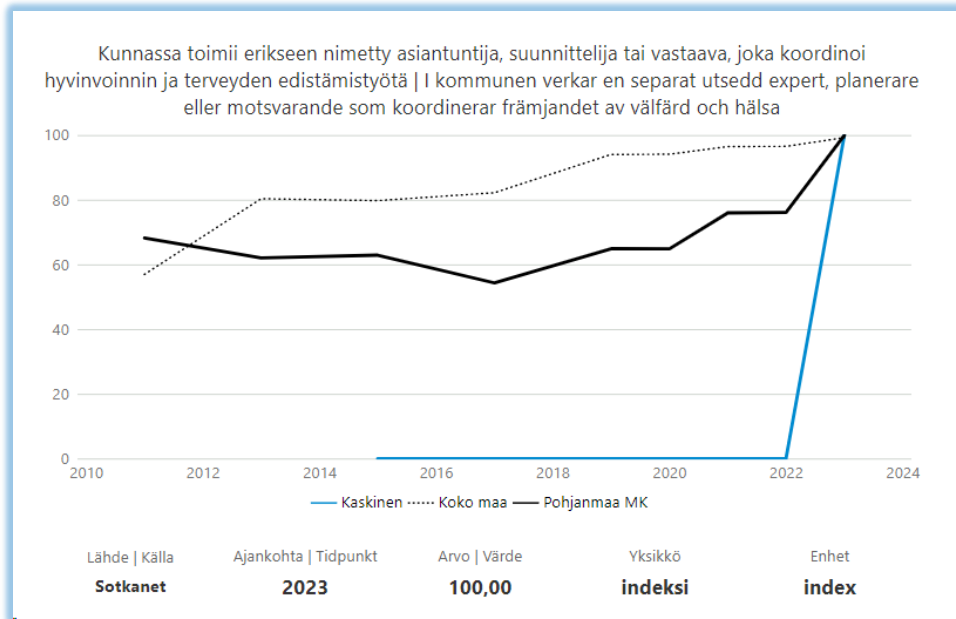
Hyvinvointikertomus vuodelta 2023, Kaskisten kaupunki



I Kaskö har en välfärds- och personalchef har utsetts, vars arbetsuppgift är koordinering av främjande av välfärds- och hälsoarbetet. Utmaningen är kommunens storlek och fördelningen av arbetsuppgifterna i en liten organisation så att alla kommuners sektorer hinner delta för sin del i arbetet för främjande av välfärd och hälsa.

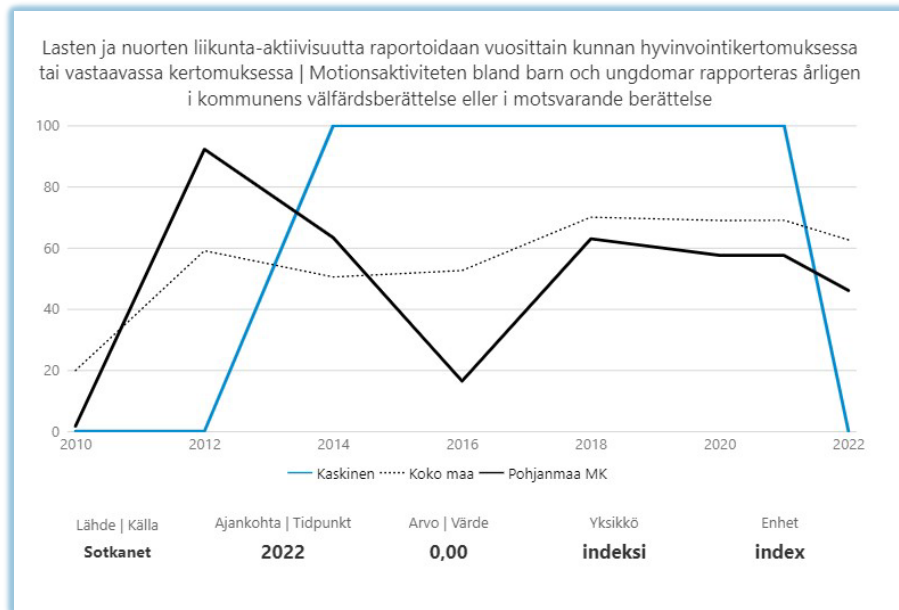
I kommunen har en enkät anordnats för kommuninvånarna gällande kommunstrategin och även invånartillställningar har anordnats. Det senaste har varit anordnandet av en paneldiskussion, där nationella påverkare, influencers, från alla partier har inbjudits. I april anordnades en kväll kring boende; ”Hyvän asumisen ilta, näkökulmia asumisen kehittämiseen”, (Det goda boendets kväll, synvinklar till boendeutveckling), till vilken stadsborna var välkomna och där det fanns sakkunniga som inledde diskussionen. I december 2023 arrangerades en kväll kring temat hyresboende, där det fanns sakkunniga på plats gällande främjande av information kring hyresboende. I Kaskö har man uppmärksammat invånarna och deras möjligheter att delta betydligt mycket mer än det som föreskrivits i anvisningarna.

Hyvinvointikertomus vuodelta 2023, Kaskisten kaupunki

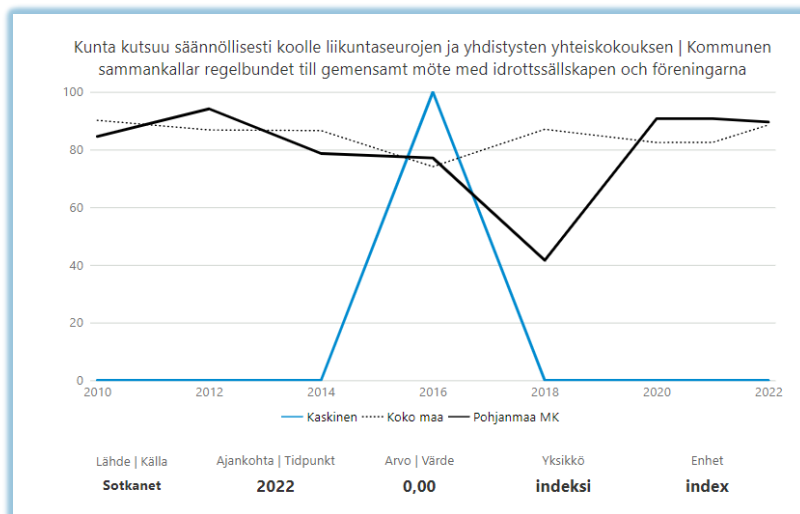


Gällande statistiken nertill är det oklart varifrån den tidigare rapporten om barns och ungdomars aktiviteter uppkommit, eftersom det inte då fanns någon välfärdsberättelse utarbetad.

Hyvinvointikertomus vuodelta 2023, Kaskisten kaupunki



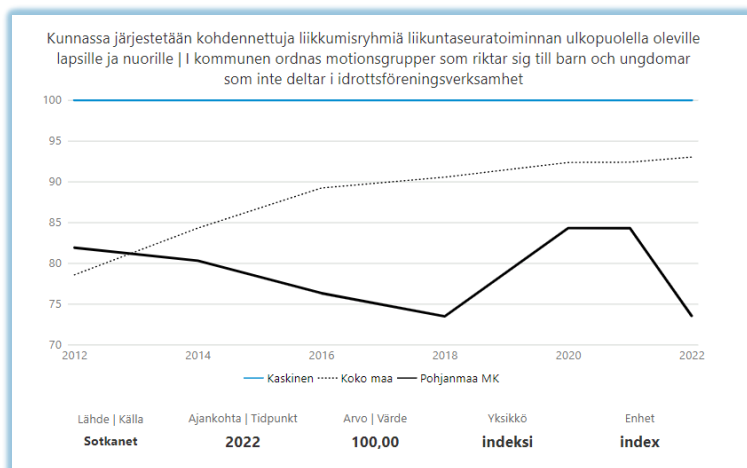
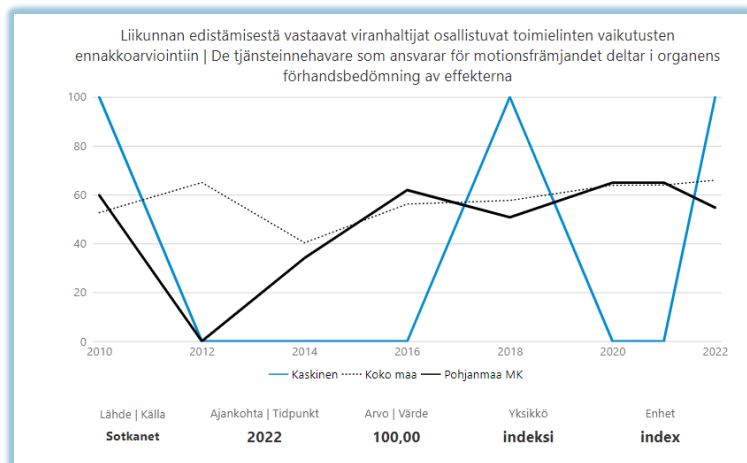
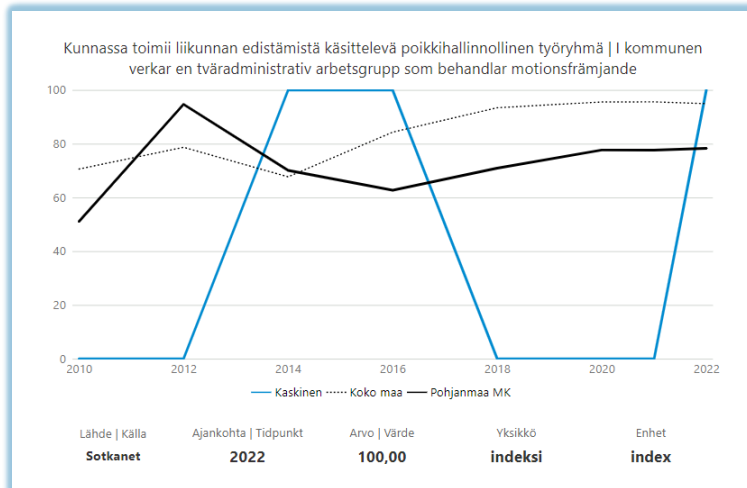
Kommunerna har tillhandahållits en anvisning om att kommunerna bör sammankalla föreningarna till ett gemensamt möte på årlig basis. I Kaskö har detta förverkligats två gånger år 2023 och en gång år 2022. Av någon orsak har även detta inte kommit med i statistiken nedan.



Motion

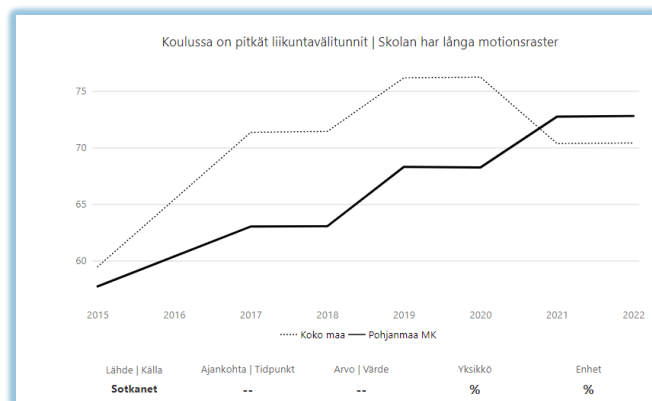
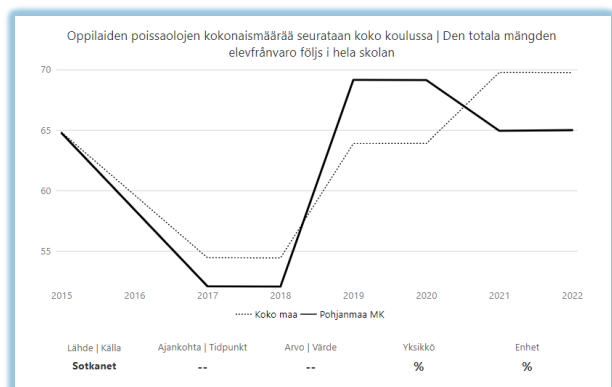
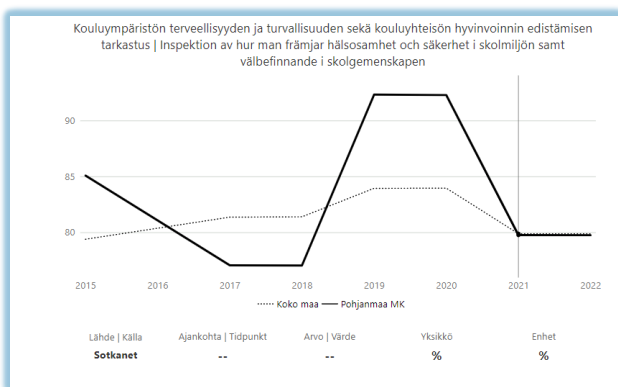
Statistik i anknytning till motion ger vid hand att för motionssektorns del är rapporteringen väluppdaterad och att motionssektorns tväradministrativa arbetsgrupp är verksam.

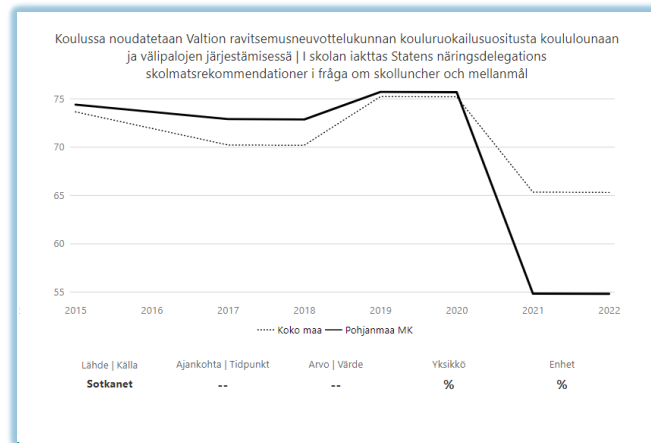
Tväradministration betyder samarbete mellan olika sektorer (tex resonemang kring olika motionsfrämjande lösningar med hjälp av tekniska sektorn).



Skolor

Rapporteringen gällande skolmiljön och skolor har blivit ogjord, därmed ser statistiken inte bra ut angående Kaskö. Elevernas frånvaro uppföljs dock systematiskt och vi har Wilma-systemet i bruk i skolorna. Att ta fram statistiken och att rikta uppmärksamhet vid framtida förväntningar i olika sektorer är välfärdsberättelsens uppgift samt att bli medveten om vilka statistiska uppgifter som vi inte rapporterat. De statistiska uppgifter som uppges här motsvarar till alla delar inte verkligheten, ej heller det praktiska arbete som utförts.



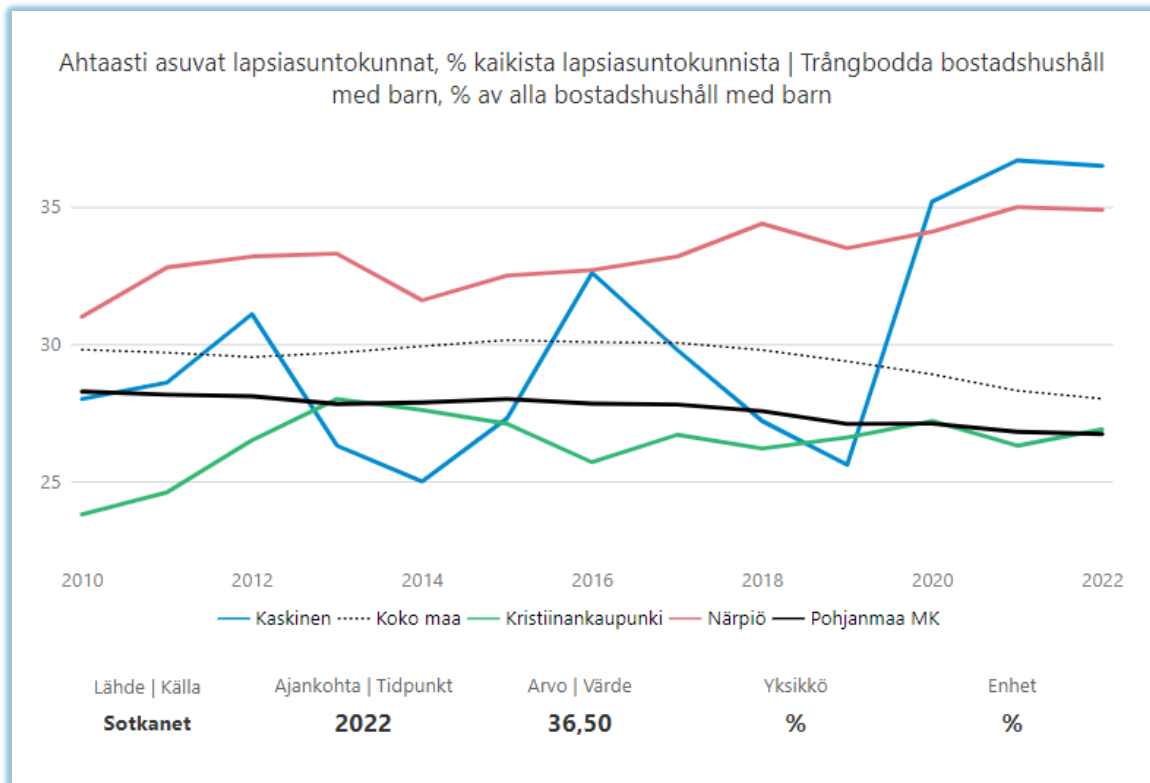


3.2 Undersökning av resultatindikatorerna

3.2.1 Levnadsvillkor

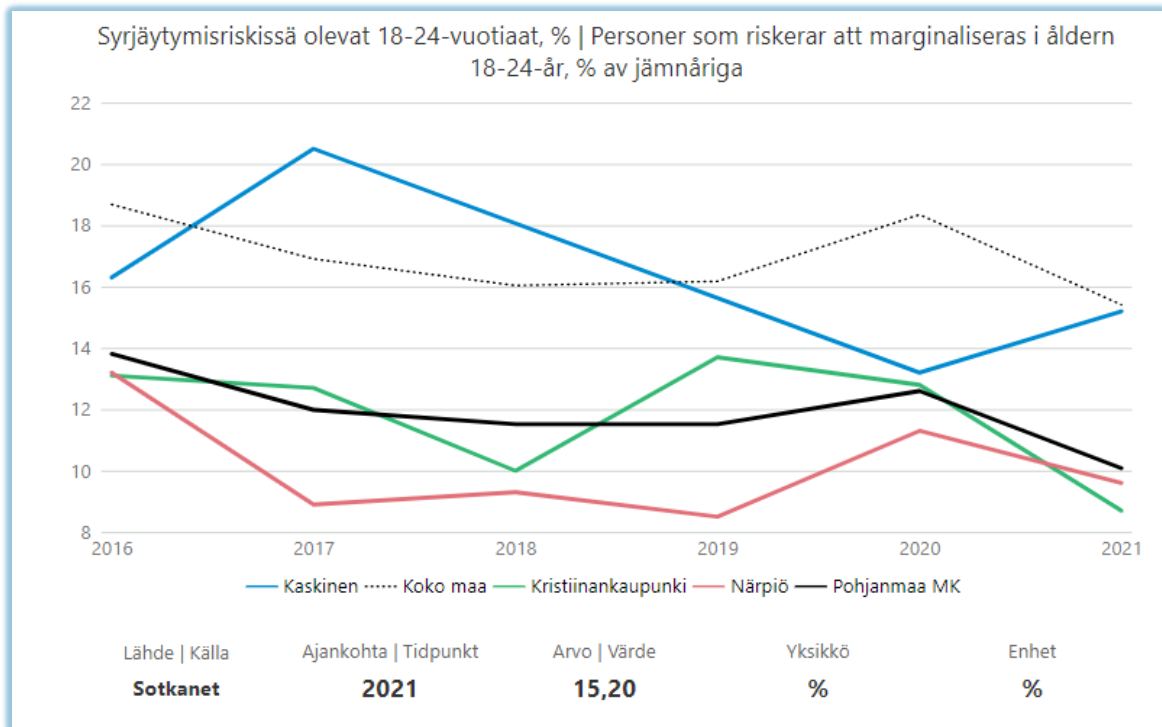
Under denna del finns statistik som beskriver levnadsvillkoren. Statistiken berättar att man i Kaskö, gällande barnbostadshushållen, lever mer trångbott än i det övriga landet i medeltal, likaså i Närpes. Bakgrundsfaktorer kan begrundas genom att förena olika statistiker och genom undersökning. En delfaktor kunde vara att det i Kaskö finns flera familjer som kommit från annat håll i världen och som bor mera trång i förhållande till övriga finländska familjer. Det kan även bo flera familjer tidvis i samma bostad.

Hyvinvointikertomus vuodelta 2023, Kaskisten kaupunki



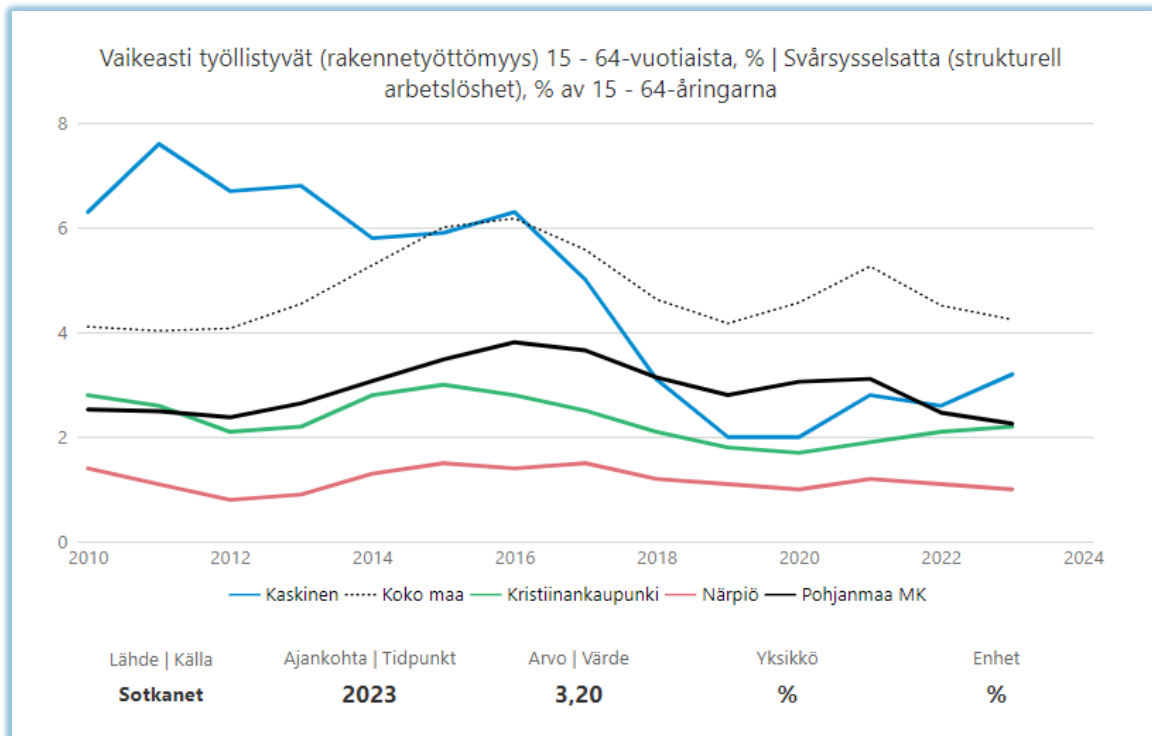
Andelen unga som löper risk för utanförskap (marginalisering) är på uppåtgående i Kaskö, när det på annat håll varit klart nedåtgående. Statistiken har uppdaterats senast år 2021, sålunda släpar dessa statistiska uppgifter rejält och försvårar en i ljuset av statistiken betraktat ingripande i rätt tid. Därmed bör staden fästa uppmärksamhet vid ett fortlöpande förebyggande arbete och tex se det uppsökande ungdomsarbets funktionalitet som meningsfullt likväl som att erbjuda unga möjligheter att idka hobbyer och delta i dem.

Hyvinvointikertomus vuodelta 2023, Kaskisten kaupunki

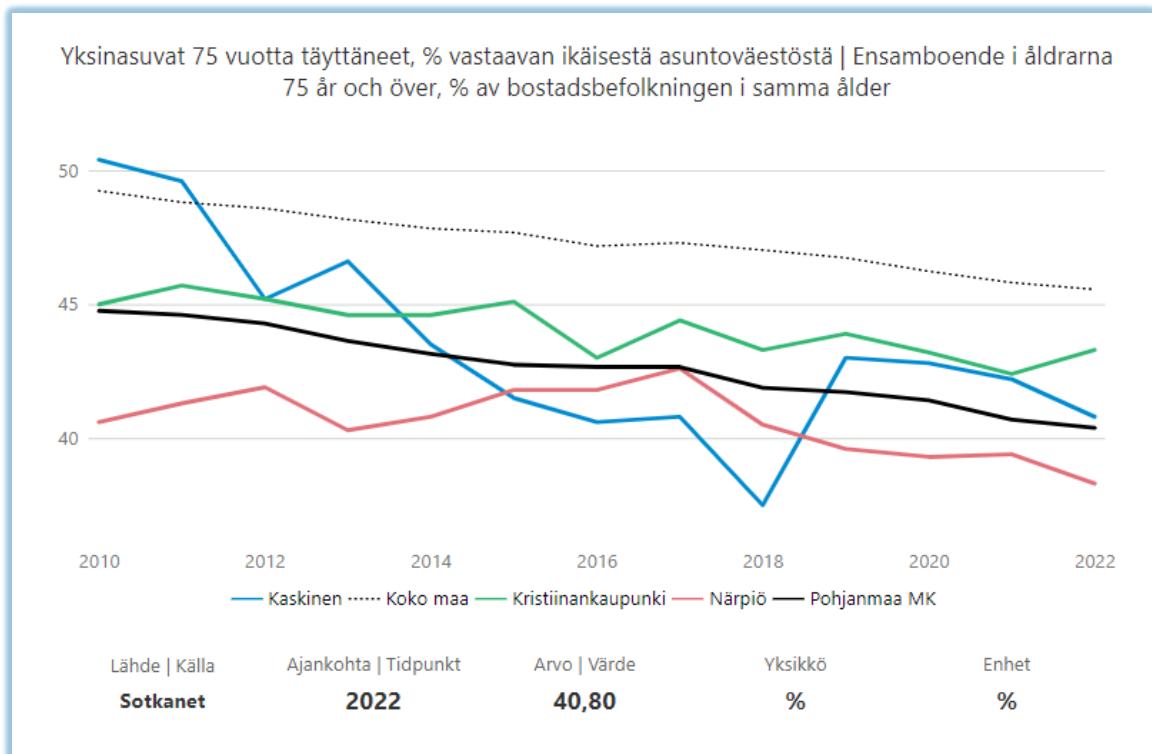


Behandlingen av arbetslöshet är i ständig brytning. År 2023 kom välfärdsområdet med i bilden och då flyttades tyngdpunkten av socialarbetet och de sk. svårssysselsattas TYP-arbete, dvs sektorsövergripande samservice som främjar arbetskraft, till välfärdsområdet. I framtiden kommer behandlingen av sysselsättning att flyttas tillbaka till kommunerna och övergå i välfärdsområdenas regi.

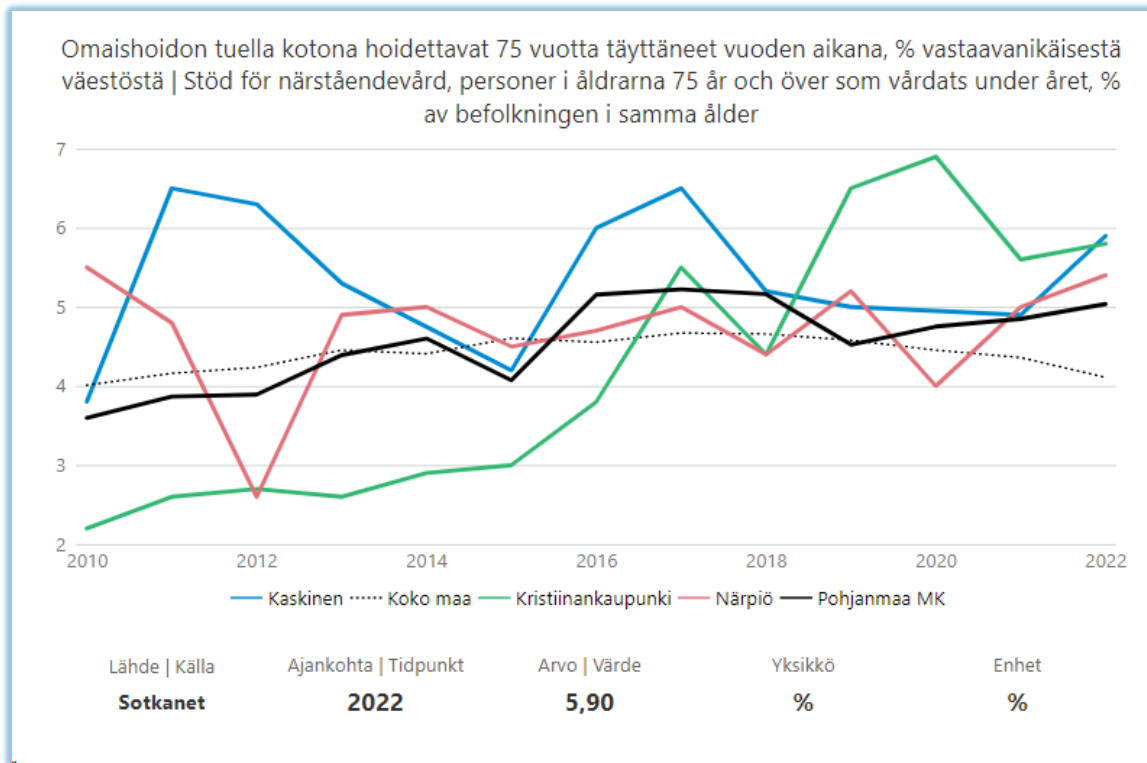
Hyvinvointikertomus vuodelta 2023, Kaskisten kaupunki



Gällande de äldre har man tagit upp andelen ensamboende, samt andelen personer i kommunen som vårdas av närstående som får stöd för närståendevård

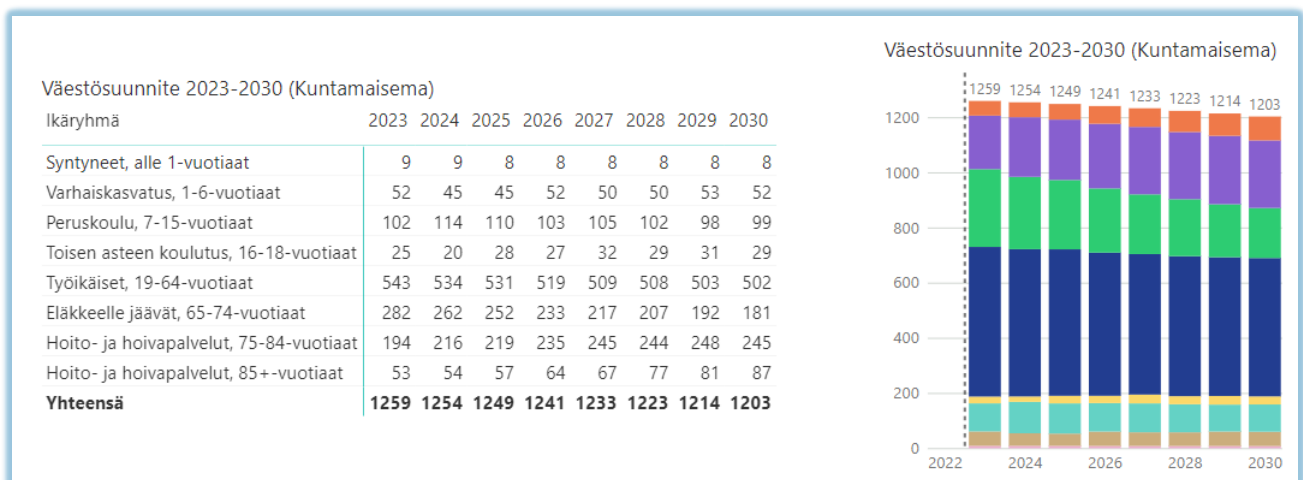


Hyvinvointikertomus vuodelta 2023, Kaskisten kaupunki



Två olika framtidsprognoser har tillsammans med det kommunala landskapet skapats gällande utvecklingen av invånarantalet. Det ena scenariot beaktar nutidsstatistiken och den andra är uppgjord på basen av ifall fabriksprojektet förverkligas. Även i den modellen är förväntningarna mycket moderata gällande det kommande invånarantalet i Kaskö.

I statistiken har man inte beaktat en situation där klienter i behov av tillfälligt skydd nu 2024 aktivt styrs att ansöka om hemkommun efter 12 månaders uppehåll.



Kuva 1. Skenaario 1; Kaskisten väestön kehitys ilman tehdashankkeen toteutumista.

Hyvinvointikertomus vuodelta 2023, Kaskisten kaupunki

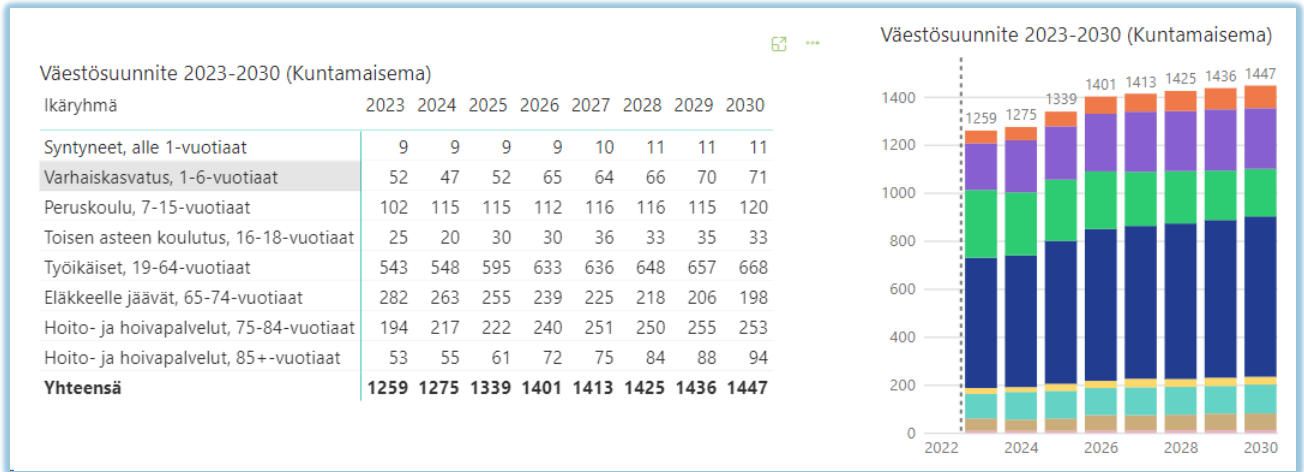
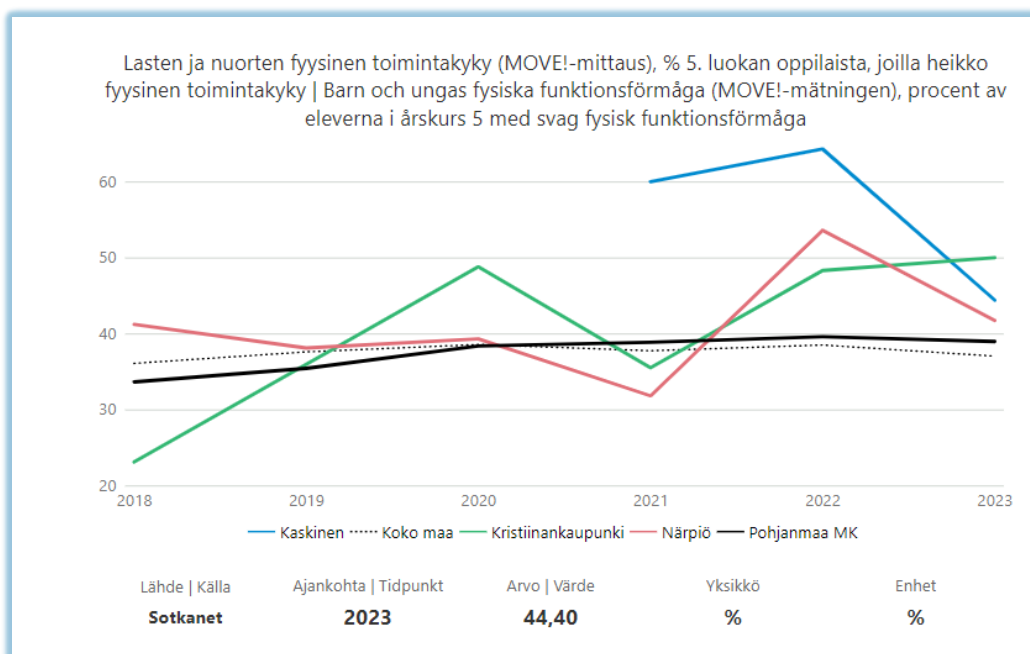


Bild 5. Scenario 2; Utvecklingen av Kaskös befolkningsutveckling vid förverkligandet av fabriksprojektet.

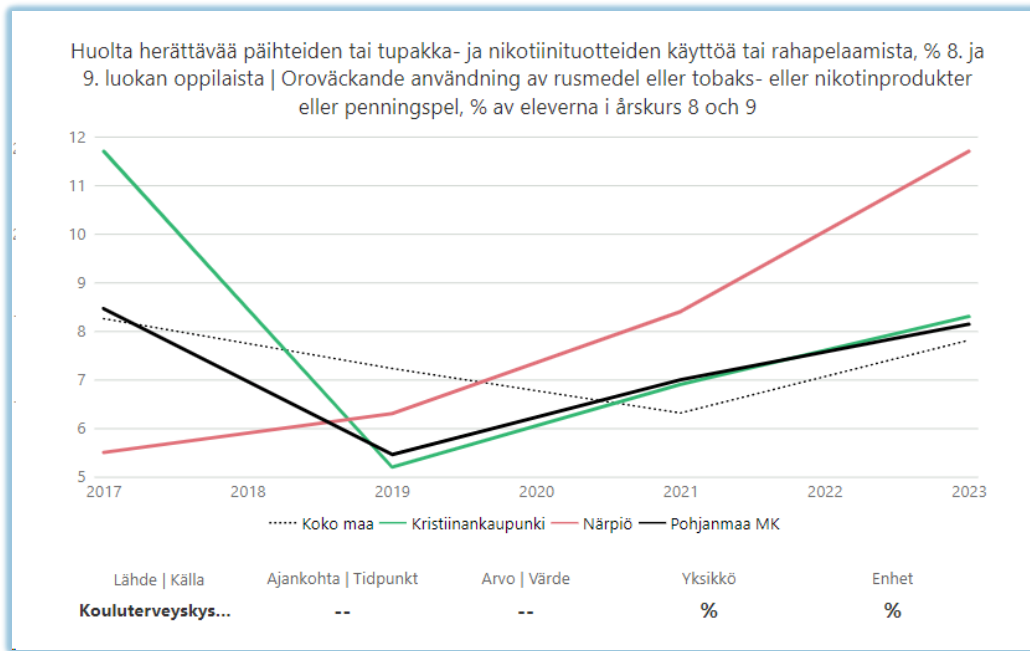
3.2.2 Levnadsvanor, livsstil

Livsstillsmätarna är omfattande, men tyvärr för Kaskös del finns det flera statistiska uppgifter som inte bevakats statistiskt (Exempelvis barnens överviktsstatistik finns inte bevakade, eller så finns det så få överviktiga barn att statistiken inte kunnat bevakas, gällande elever i högstadieålder och studerande med fortsatta studier går statistiken till statistiken för Närpes eller Kristinestad, eftersom vi inte har egna skolor).

MOVE-mätningarna görs till femteklassister under lågstadiets idrottslektion.



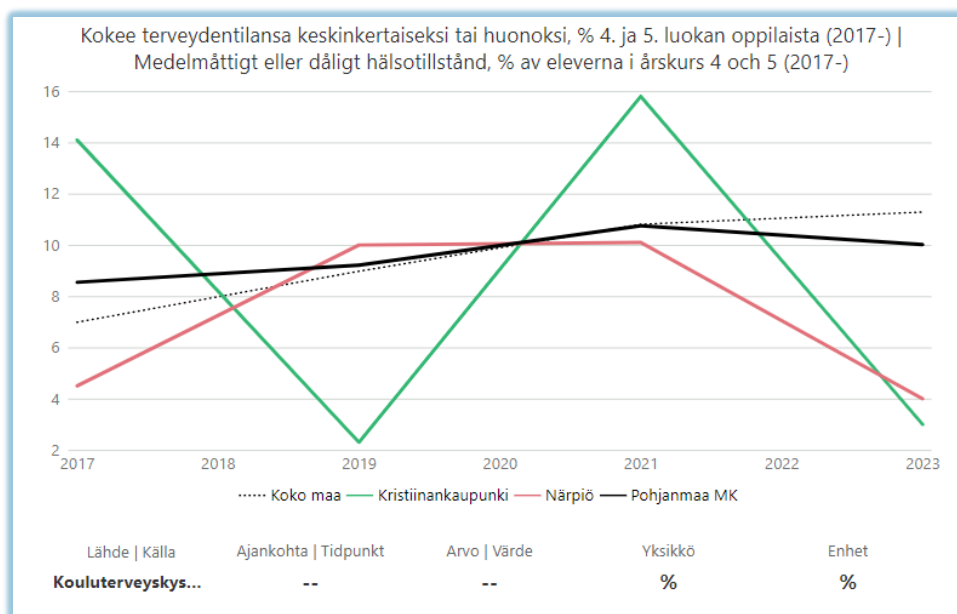
Hyvinvointikertomus vuodelta 2023, Kaskisten kaupunki



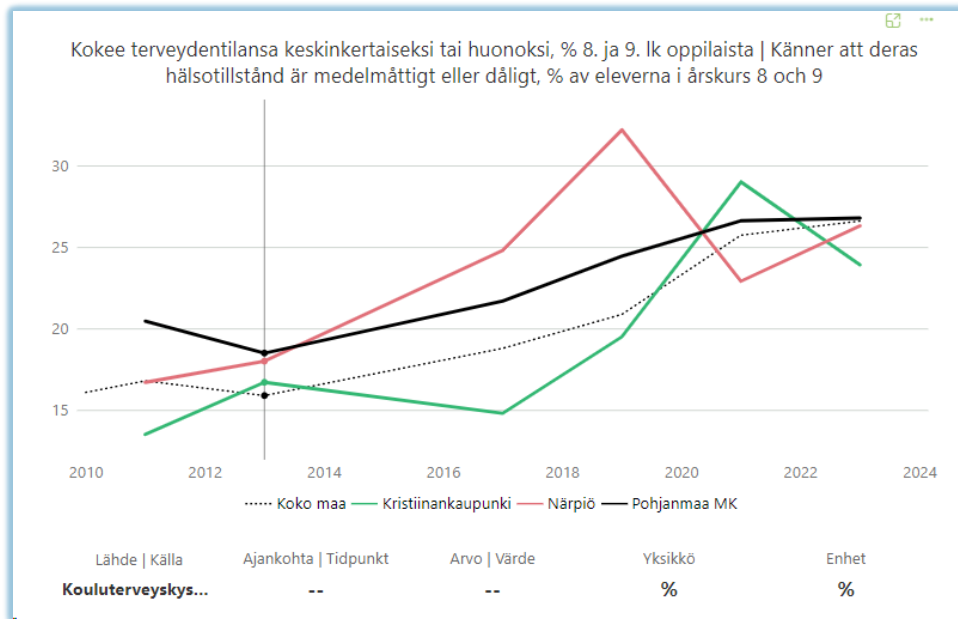
3.2.3 Hälsotillstånd

För granskning av hälsotillstånd, medtages här nu endast elever i åldern för grundläggande undervisning, eftersom de unga sprids ut betydligt när fortsatta studier kommer med i bilden. Sålunda är det svårt att hitta statistik av Kaskös egna unga och därmed även deras hälsotillstånd.

Av statistiken nedan borde man hitta Kaskö gällande elever i 4:e och 5:e klassen i enkäten, men av någon anledning har statistiken gällande skolhälsovården inte blivit statistikförd.

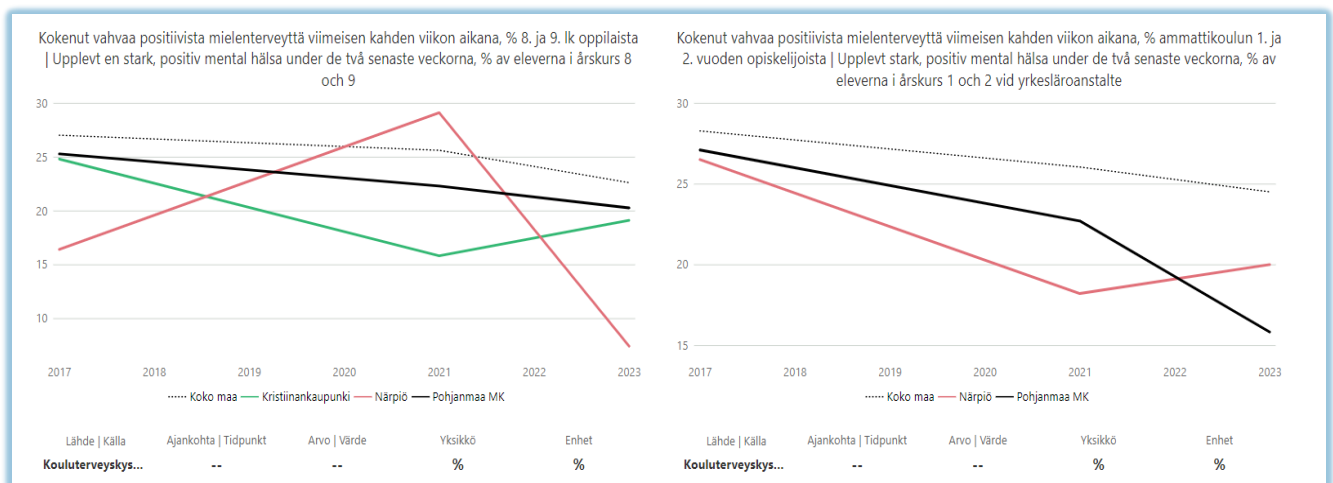


Hyvinvointikertomus vuodelta 2023, Kaskisten kaupunki

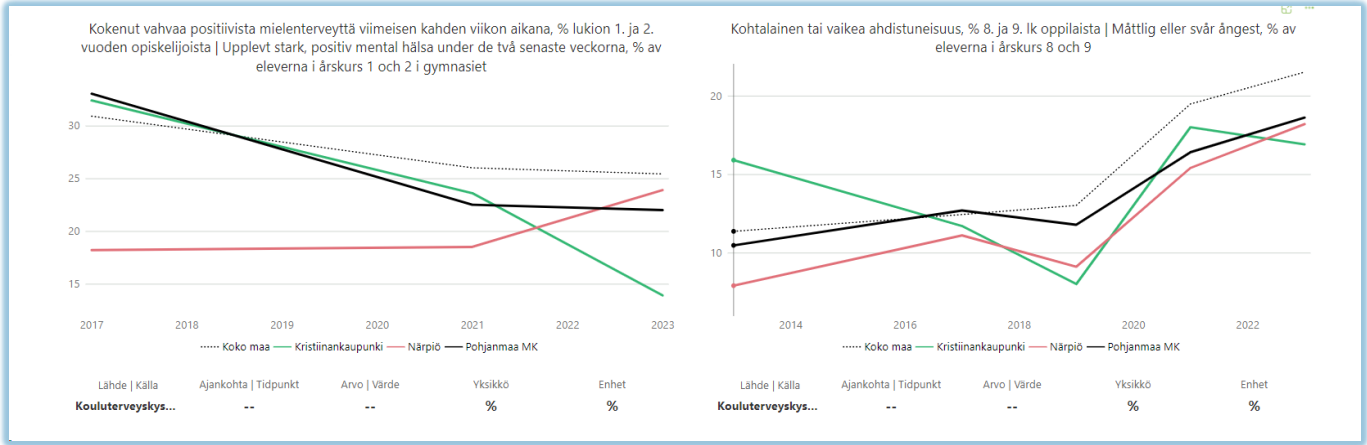


3.2.4 Mentalhälsa

Gällande de ungas mentala hälsa så har vi inte resultat från den egna staden, men statistiken nedtill berättar ändå om samma riktlinjer på området, samma som även noterats i hela landet. De unga mår sämre, har mentala utmaningar, ångesten har ökat märkbart. I alla kommuner bör man fästa speciell uppmärksamhet vid de ungas välbefinnande och att motarbeta utanförskap. I kommunerna kan man arrangera detta genom att erbjuda unga möjligheter till olika hobbyn. Det uppsökande ungdomsarbetet och hela välfärdsområdets barnskyddsarbete samt socialarbetet är i en viktig roll i påverkandet av de ungas välmående. Tillgängligheten av skolpsykologer och kuratorer upplever utmaningar även nationellt.



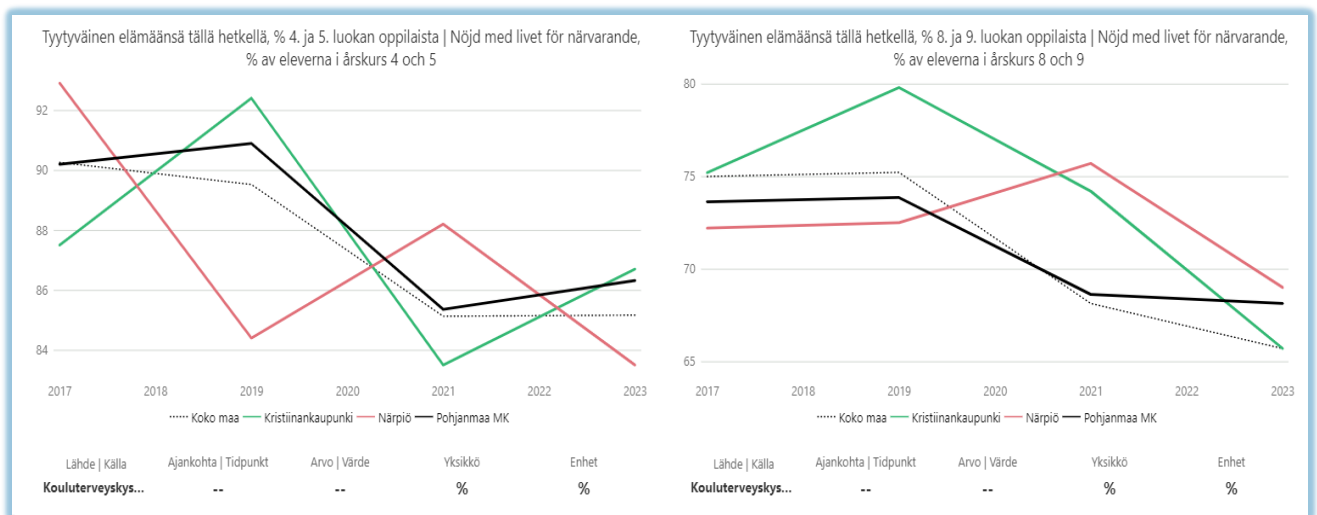
Hyvinvointikertomus vuodelta 2023, Kaskisten kaupunki



3.2.5 Livskvalitet

Med skolhälsoenkäten kartlägger man elever/studerande i åldern av grundläggande utbildning, gymnasiet och yrkesskolutbildning och deras belåtenhet med sin livskvalitet. Kaskö lågstadieskolors enkätresultat har inte nått upp i statistiken, därmed har de inte blivit rätt statistikförda i skolhälsovården. Studerande i högstadiet och med fortsatta studier är registrerade i yrkesläroanstaltens kommun.

I Kristinestad i lågstadiet är livserfarenheterna bättre än i Österbotten eller Finland i medeltal och statistiken visar en klar uppgång. Å andra sidan på basen av högstadienkenäten i jämförelserna är en nedåtgående trend att skönja hos alla som är med i enkäten.

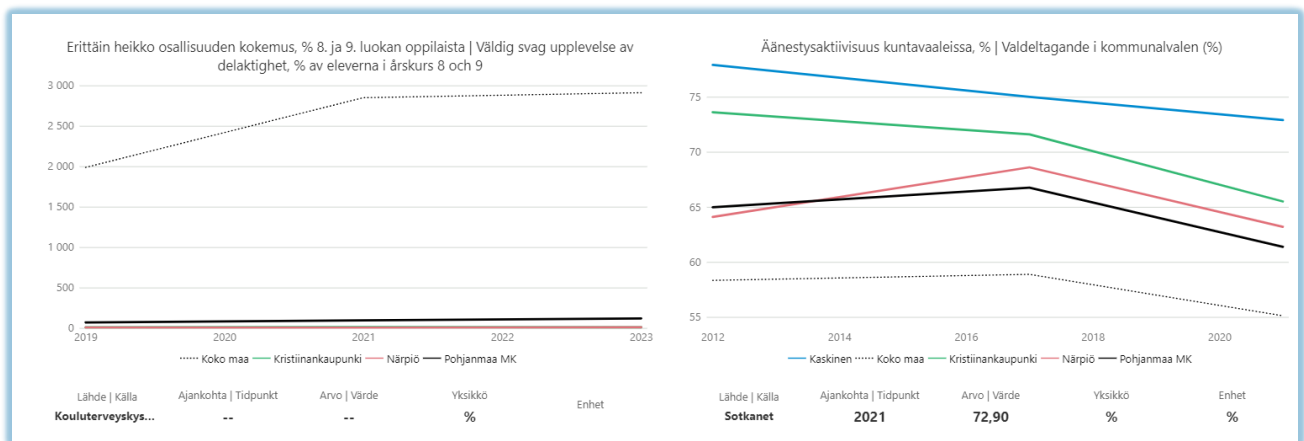


3.2.6 Delaktighet

Delaktighet mäts med en skolhälsoenkät till eleverna på klasserna 8 och 9 och Kaskös resultat uteblir därmed.

I statistiken ser vi nu områdets resultat och här ligger vi ordentligt i efterkälken i hela landet.

Röstningsaktiviteten är ytterligare en mätare och i denna statistik är kommunalvalets valdeltagande medtagen nu, eftersom det är fråga om kommunalt beslutsfattande och varje kommuns välfärdsarbete utvärderas specifikt.

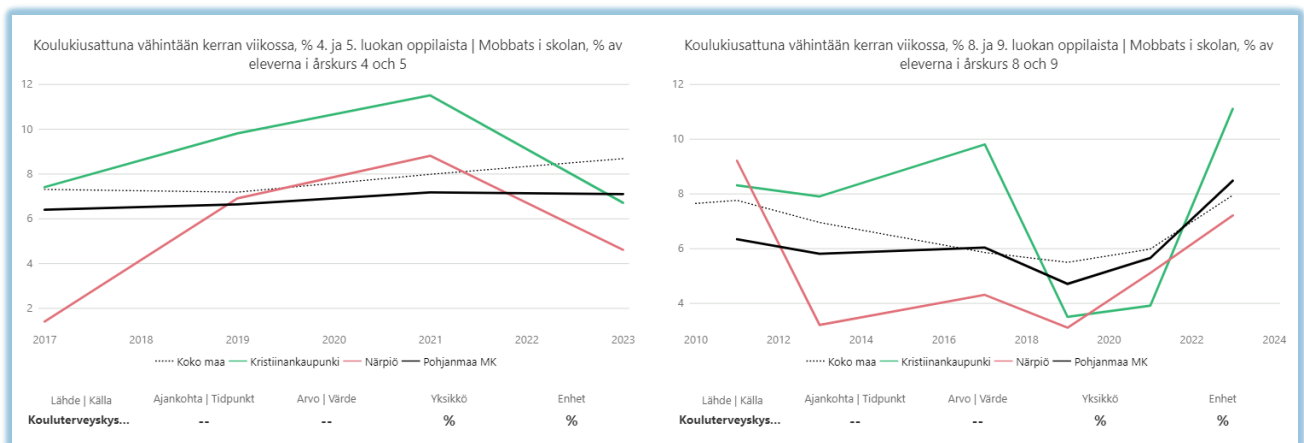


Röstningsaktiviteten kan infogas med uppgifterna från år 2023 gällande riksdagsvalet, då röstningsprocenten var 74,1 %.

3.2.7 Säkerhet

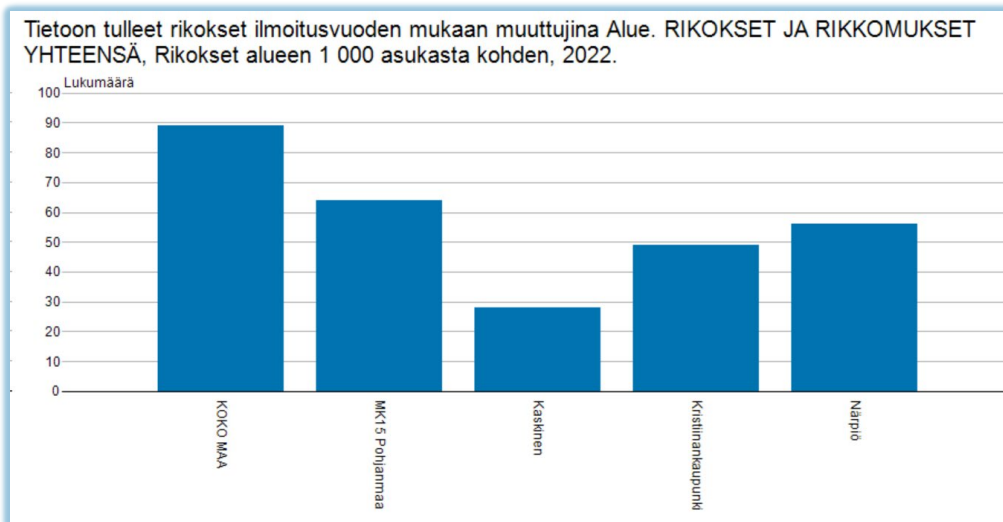
Säkerhet som ett begrepp är mycket stort och kan betraktas från olika synvinklar. Många olika indikatorer berättar även om stadens säkerhetssituation (mental hälsa, förebyggandet av utanförskap, osv). Vardagstryggheten skapas av många olika faktorer och den påverkas av skicket av stadens infrastruktur, planläggning, trivsamt och nätverk.

Som en delstatistik i säkerheten har man använt skolhälsovårdens enkät om mobbning. Statistiken för Kaskisten koulu finns inte till påseende, därmed tar vi med statistik av grannkommunerna Närpes och Kristinestad bredvid statistiken från Österbotten och Finland. En enkät gjord på lågstadiet påvisar att vi i grannkommunerna har en riktning mot det bättre och att vi är på en bättre nivå än man inom statistiken i Österbotten och Finland är i medeltal. I statistiken för elever i högstadiet ser man en verkligen stor ökning av mobbning speciellt i Kristinestad, men även i Närpes har antalet mobbningsupplevelser ökat.



Säkerhet kan betraktas ur många olika synvinklar. En allmän statistisk mätare för den allmänna säkerheten är antalet brott / 1000 invånare. Antalet brott räknas alltid i förhållande till 1000 invånare, kommunens storlek har inte betydelse i analysen.

Hyvinvointikertomus vuodelta 2023, Kaskisten kaupunki



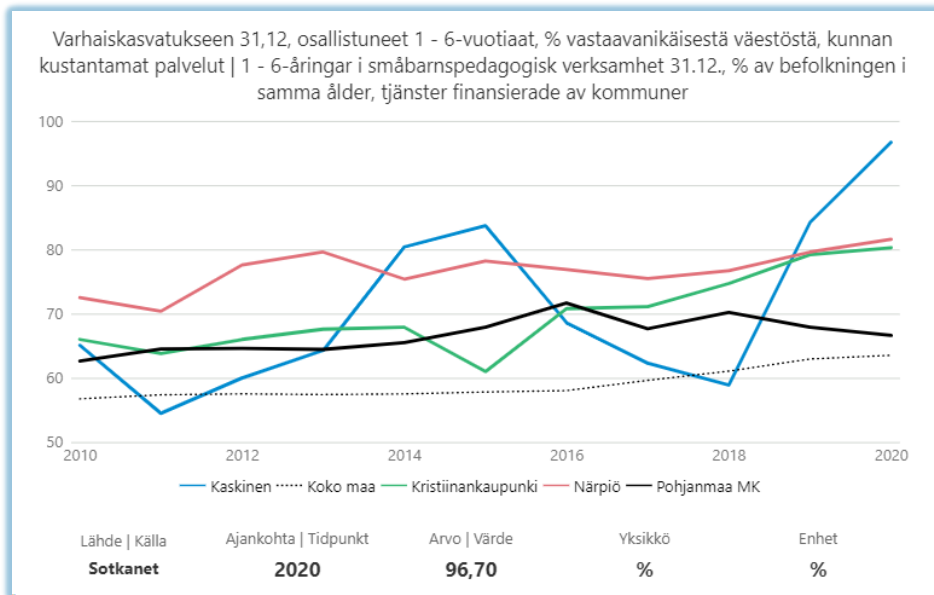
	Henkilövahinkoon johtaneita tieliikenneonnettomuuksia			
	2020	2021	2022	2023*
Yhteensä				
Yhteensä				
MK15 Pohjanmaa	101	107	110	108
Kaskinen	1	1	0	0
Kristiinankaupunki	4	8	7	4
Närpiö	9	11	8	7

Trafiksäkerheten i Kaskö är ljus statistiskt sett. En egen risk bringar järnvägen som löper genom staden och har sammanlagt 4 järnvägs korsningar/plankorsningar; på stamvägsdelen finns det bommar, på stadens område finns endast en övergång för lätt trafik och de två andra korsningarna är utan bommar. År 2021 hände den senaste olyckan vid järnvägs korsningen (plankorsningen). Efter det har plankorsningarna försetts med obligatoriskt stoppmärke – trafikmärkena är placerade för båda riktningar, den andra korsningen har även försetts med farthinder.

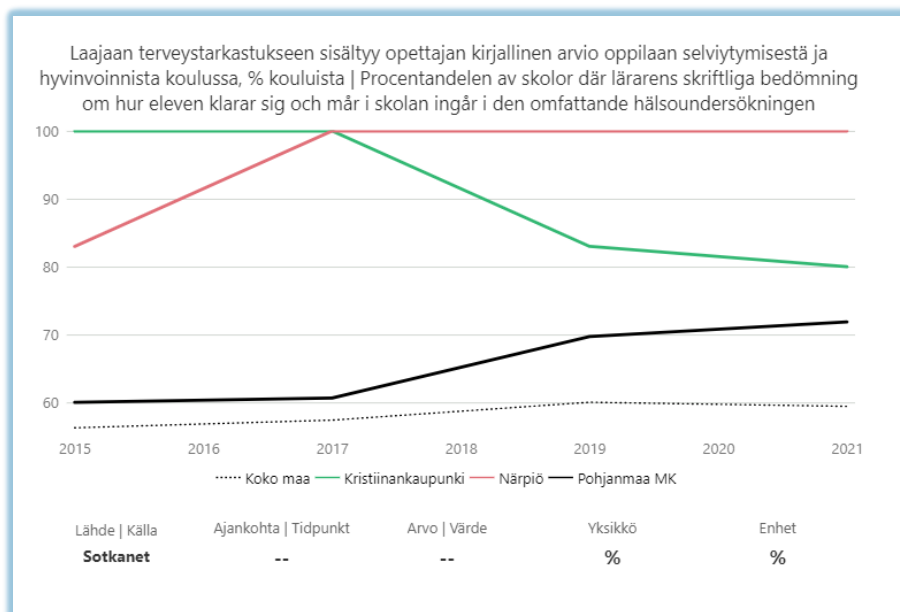
3.2.8 Bildningsväsendet

Antalet barn som deltar i småbarnspedagogiken har varit i stadig uppgång i förhållande till åldersgruppen. Orsaker till detta kan vara att sysselsättningen förbättrats, att den nedre gränsen för dagvårdsavgifter har höjts, samt den samhälleliga diskussionen om småbarnspedagogikens betydelse.

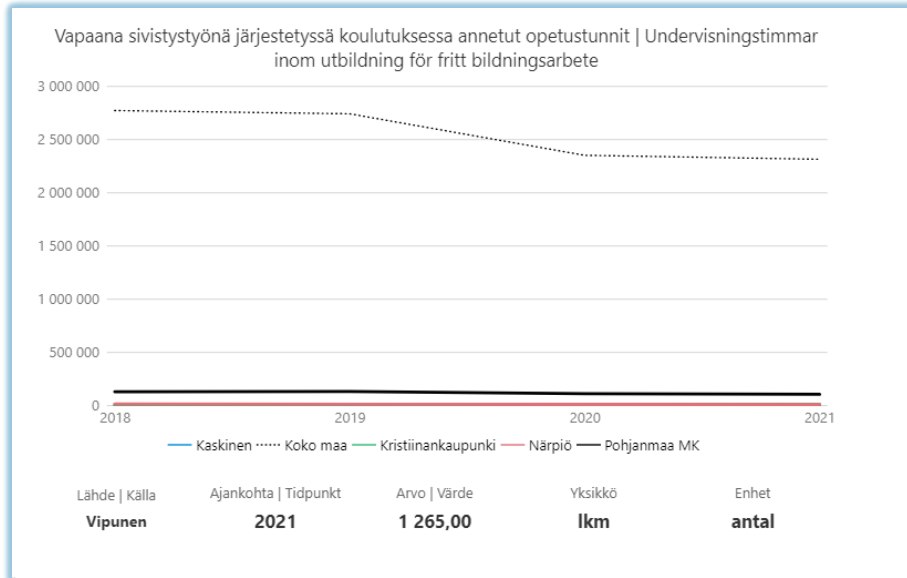
Hyvinvointikertomus vuodelta 2023, Kaskisten kaupunki



Angående Kaskö har inte lärarens skriftliga del till den omfattande hälsoundersökningen registrerats i statistiken, hälsoundersökningen är genomförd på årskurserna 4 och 5. Övrig statistik till samma enkät har ej heller uppdaterats, det är troligt att problemet ligger vid överföringen av registreringarna eller i statistikföringen.

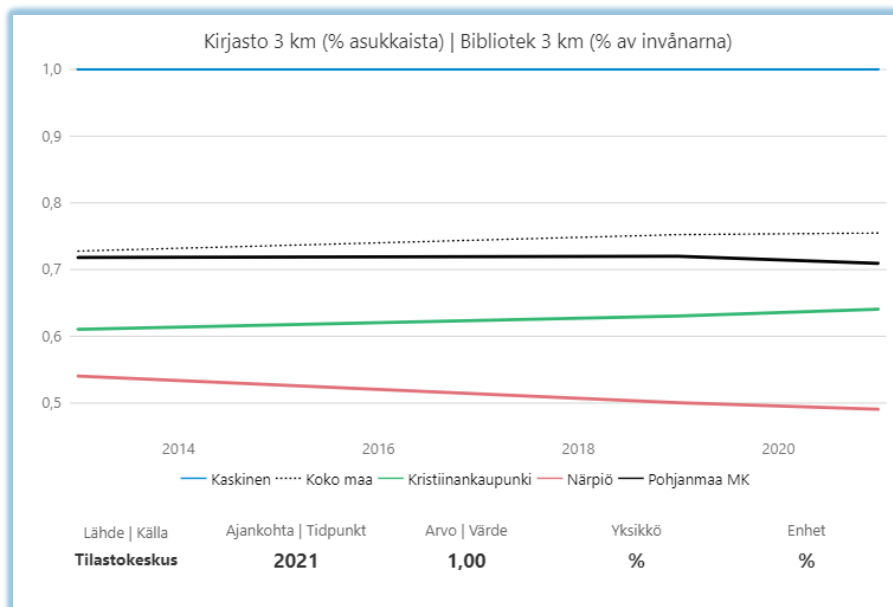


Hyvinvointikertomus vuodelta 2023, Kaskisten kaupunki



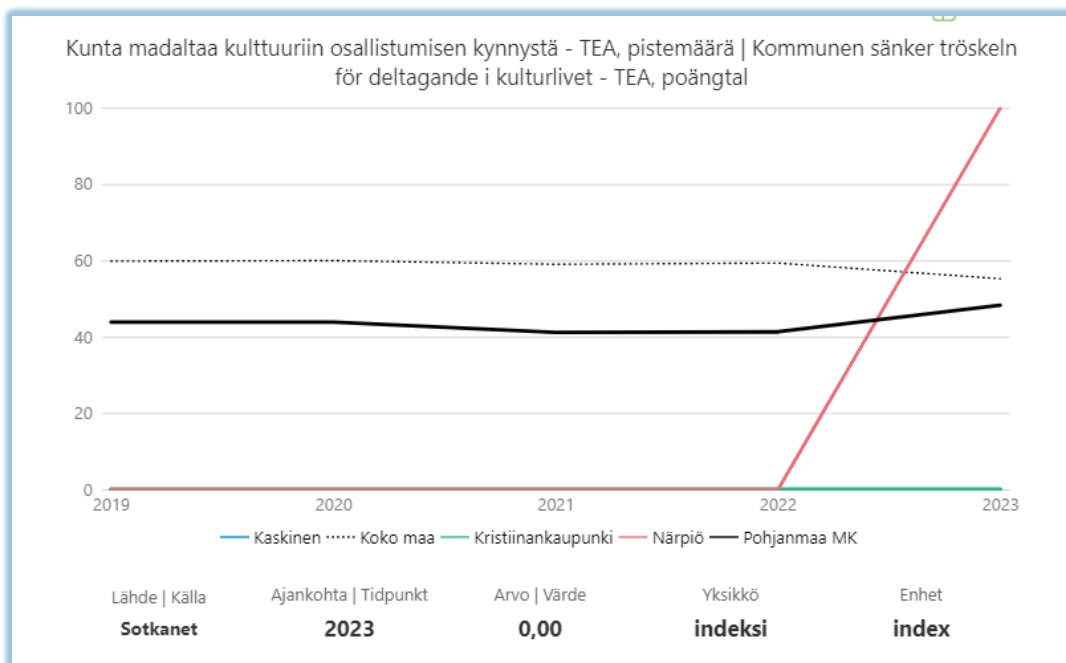
3.2.9 Kulturväsendet

När man ser på kulturväsendet har t.ex. avstånden till närmaste bibliotek lyfts fram och i detta avseende lyckas Kaskö väl, eftersom staden är liten till ytan och alla tjänster är lättillgängliga och ligger nära. Biblioteket erbjuder förutom kultur och litteratur även möjligheter för alla att nå internet, använda datorer och även bland annat att låna frisbeegolf-utrustning. Biblioteket är även en träffpunkt vars sociala betydelse borde framhävas även mera.



Hyvinvointikertomus vuodelta 2023, Kaskisten kaupunki

Även museernas läge och tillgänglighet har tagits upp till granskning. För Kaskös del visar statistiken ingenting och statistiken är dessutom direkt statistik från statistikcentralen, så våra museer är troligtvis inte upptagna i det register där informationen kommer upp. Gällande teater har vi inte statistik som kommer upp, eftersom där beaktas endast invånare som är bosatta inom en radie om 20 km från teatern. Däremot har biograferna inte nått upp till analys, även om de erbjuder kultur för sin del. Det finns biografier i alla närkommuner (Kristinestad, Närpes, Östermark/Teuva).

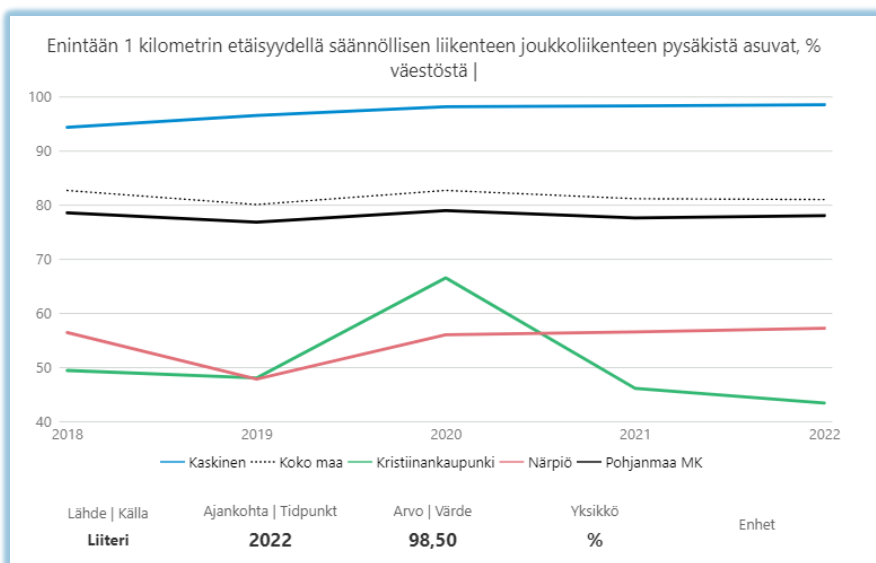
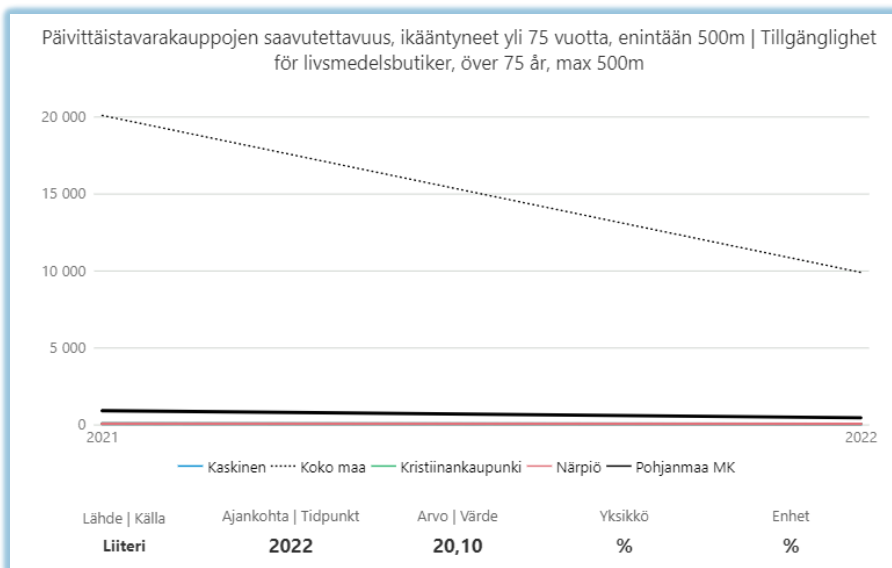


Kommunen kan för sin del sänka tröskeln att delta i kulturen genom att erbjuda invånarna möjlighet till avgiftsfria kulturupplevelser och göra det möjligt för alla att delta. Kaskö har upplevt bl.a. konstutställningar, marknader, fiskstrandsdagar / Sjöbobackdagarna och tillhörande föreställningar på kultursidan, även den tredje sektorn anordnar möjligheter att delta med tänket låg tröskel. Museerna har hållit Öppet Hus -dag och ordnat verksamhet som är direkt avsedda för barn. Muséerna. Dessa har inte registrerats i statistiken hos oss och därför syns inte Kaskös resultat i statistiken.

3.2.10 Tekniska väsendet

För tekniska väsendets del kan välbefinnandet betraktas i ljuset av hur rörligheten och delaktigheten är möjliggjord genom olika farleder och ur tillgänglighetssynvinkel. Områden som lämpar sig för lokal rekreation ligger på under

1 km:s avstånd för 100% av invånarna. Därtill är dagligvaruaffärerna och kollektivtrafikens hållplatser så gott som för alla inom en kort radie och lätt att nå. Statistiken tar dock inte fram problemet med att kollektivtrafik knappt finns, även om det finns hållplatser.



Hyvinvointikertomus vuodelta 2023, Kaskisten kaupunki

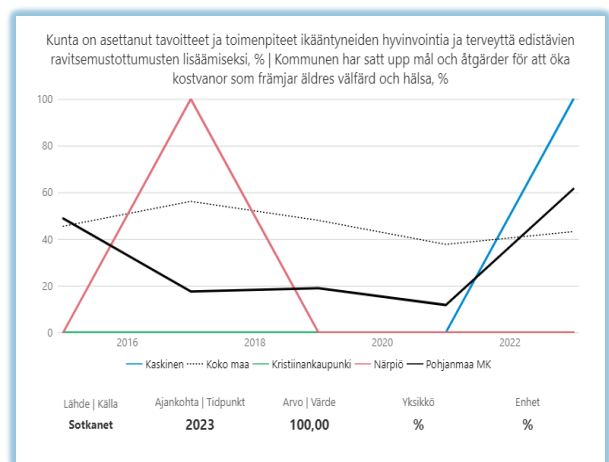
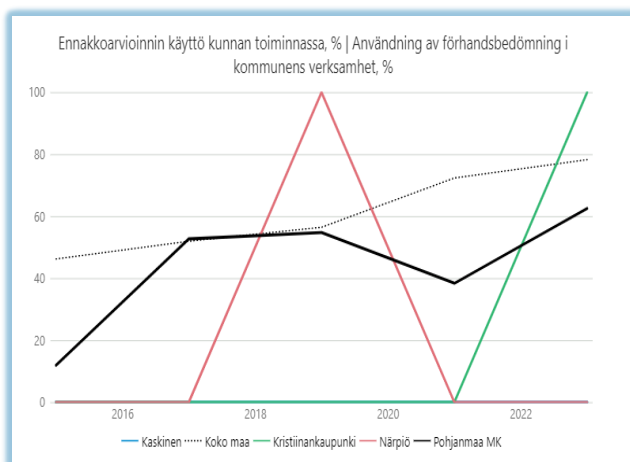
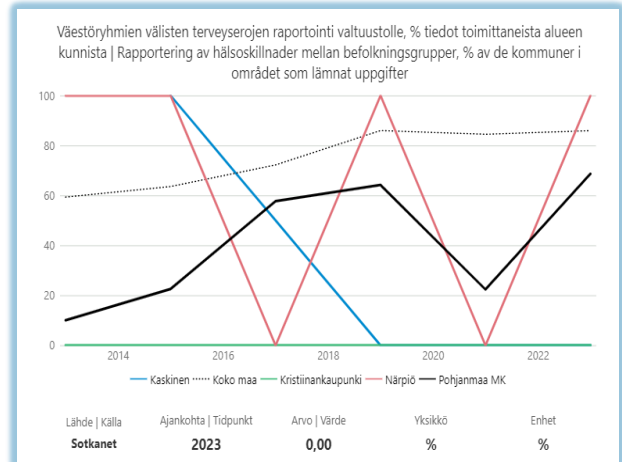
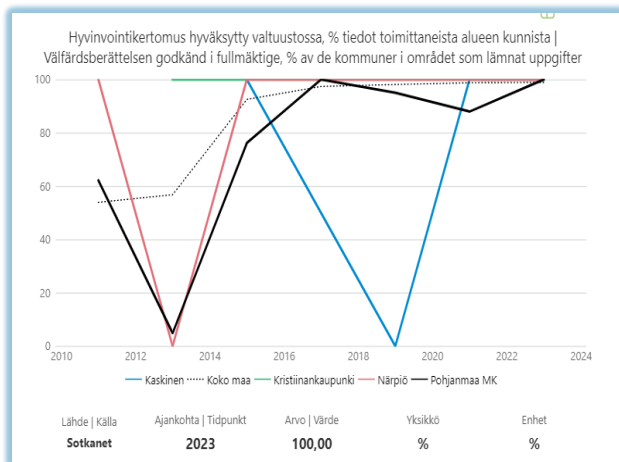
I nedre statistiken ser vi nuläget gällande den lätta trafikens farleder. Räknesättet för statistiken har ändrats sedan 2010, och visar att farledernas antal för den lätta trafiken har minskat.

KEVYEN LIIKENTEEEN VÄYLIÄ (METRIÄ) / ASUKAS | LÄTT TRAFIKLED (METER) / INVÄNARE

Vuosi	Kaskinen	Koko maa	Kristiinankaupunki	Närpiö	Pohjanmaa	MK
2010	13,87	657,28		10,57		44,47
2012		460,56		1,59		16,62
2014	2,22	556,22		0,57	0,43	19,52
2016	2,33	537,30		0,59	0,53	21,10
2018	2,35	673,17		1,81	0,53	25,13
2020	2,41	716,40		2,31	0,53	26,11
2022	2,33	737,92		2,35	0,52	26,01

3.2.11 Strukturer för främjande av välfärd och hälsa i kommunen

En främjande aktör gällande välbefinnande och hälsa i kommunerna bör vara utsedd och i Kaskö förverkligas detta i nuläget. Därtill bör välfärdsplanen och -berättelsen godkännas i fullmäktige. Välfärdsplanen är godkänd 2023 och nu kommer välfärdsberättelsen från och med år 2024 att komma till godkännande årligen. I beslutsfattandet kunde en förhandsbedömning vara inskriven i samband med ärendets presentation.



Målet med välfärdsplanen och -berättelsen är att fungera som ett verktyg för kunskapsbaserad ledning för hela stadens organisation och i stadens beslutsfattande. Den tidigare välfärdsplanen bifogas som bilaga till berättelsen. Fullföljandet av välfärdsplanen bör följas upp sektorvis och under de kommande åren kan möjliga effekter synliggöras.

Hyvinvointikertomus vuodelta 2023, Kaskisten kaupunki

Källor

Laki sosiaali- ja terveydenhuollon järjestämisestä (612/2021). Sosiaali- ja terveysministeriö. Saatavilla:
<https://www.finlex.fi/sv/laki/alkup/2021/20210612#Lidm45949346009920>

Liiteri (2022). Tilastot. Saatavilla: <https://liiteri.ymparisto.fi/>

Lipas (2022). Liikuntapaikat. Saatavilla: <https://www.lipas.fi/tilastot>

Pohjanmaa lukuina <https://www.pohjanmaalukuina.fi/home/>

Terveysturvotolaki (1326/2010). Sosiaali- ja terveysministeriö, <https://www.finlex.fi/sv/laki/ajantasa/2010/20101326#L1>

WHO, <https://www.who.int/about/governance/constitution>

HYTE-kerroin – kannustin kunnille - THL

<https://tilastot.kirjastot.fi/>

Tilastot on koottu Kuntamaisema -ohjelmiston toimesta eri lähteistä (mm. tilastokeskus, Sotkanet, Liiteri, Kirjastot, Vipunen, kouluterveyskysely).